

Publicação Mensal do Centro de Pesquisa e Extensão da Faculdade de Ciências Econômicas, Administrativas e Contábeis.

**Equipe Executora:**

**Vinicius Zagonel Pereira** (Estagiário UPF/CEPEAC)

**André Pereira da Silva** (Professor da Faculdade de Ciências Econômicas/UPF)

**Julcemar Bruno Zilli** (Professor da Faculdade de Ciências Econômicas/UPF)

**CESTA BÁSICA DE PASSO FUNDO REGISTRA UMA  
ALTA DE 2,97% NO MÊS DE SETEMBRO**

Segundo Relatório de Mercado Focus do Banco Central, divulgado no dia 2 de outubro, a previsão de crescimento da economia brasileira em 2020 está em -5,02%. Para 2021, a previsão de crescimento é de 3,50%. A projeção para o setor industrial em 2020 está em -6,30%, enquanto a previsão para 2021 é de um crescimento de 4,53%. No relatório do dia 2 de outubro de 2020, a projeção de inflação medida pelo IPCA para 2020 foi de 1,77%. Na projeção atual, para 2020 está em 2,12%. Entre os Top 5 da pesquisa Focus, o grupo de profissionais que mais acertam as previsões, a mediana das estimativas para o IPCA no mês de setembro está com a projeção em 0,47%, já para ao mês de outubro a estimativa está em 0,40%. A previsão para a taxa Selic em 2020 está em 2,00%. Para 2021, a mediana está projetada em 2,25% ao ano. Nas estimativas do grupo Top 5, a previsão para a Selic no fim de 2020 está em 2,00% ao ano. A mediana das projeções para a taxa de câmbio no final de 2020 é de R\$5,20 nas estimativas dos analistas.

Fonte: Focus – Relatório de Mercado (02/10/2020).

**O VALOR DA CESTA BÁSICA DE PASSO FUNDO REGISTROU UMA ALTA DE 2,97% NO MÊS DE  
SETEMBRO**

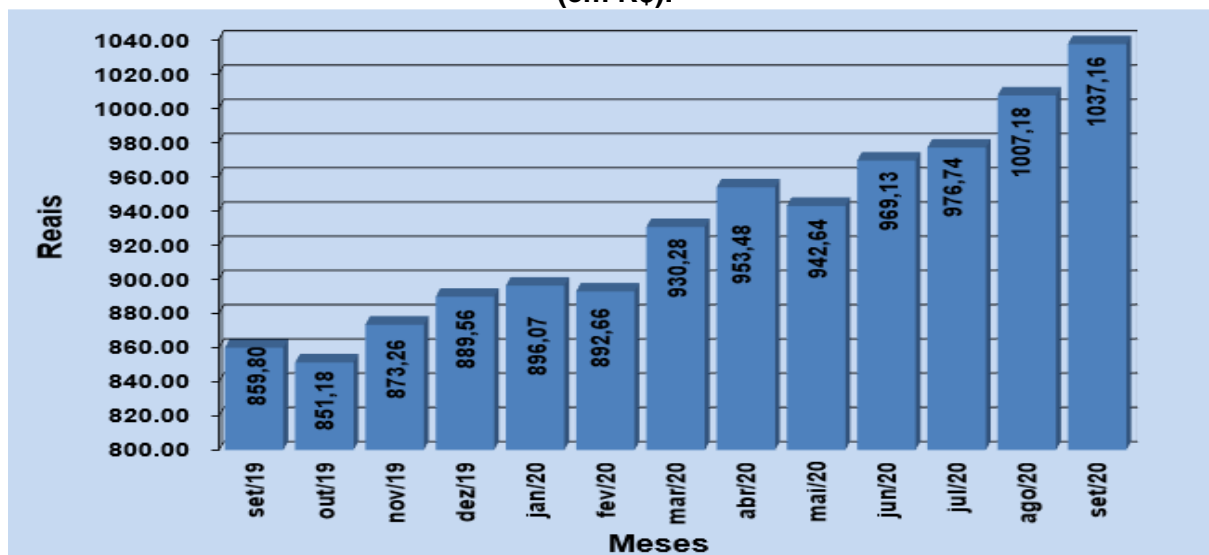
O Centro de Pesquisa e Extensão da Faculdade de Ciências Econômicas, Administrativas e Contábeis (CEPEAC) divulga, por meio deste boletim, os resultados da pesquisa sobre o custo da cesta básica no mês de setembro em Passo Fundo.

Verificou-se que o custo dos produtos que compõem a cesta básica de uma família típica passofundense apresentou uma alta 2,97% no mês de setembro de 2020, quando comparado com os preços médios praticados no mês de agosto de 2020. No mês de agosto, foram necessários R\$1007,18 para a aquisição da cesta, ao passo que em setembro o custo foi de R\$1037,16, o que representa uma alta de R\$29,98 por cesta.

A figura 1 mostra a evolução do custo da cesta básica, entre setembro de 2019 e o mesmo período de 2020. Já a figura 2 mostra a variação mensal dos últimos 12 meses.

Observa-se que a evolução do custo da cesta básica passofundense neste período apresentou uma alta de 20,63%, passando de R\$ 859,80 em setembro de 2019 para R\$ 1037,16 em setembro de 2020, ou seja, uma alta de R\$177,36.

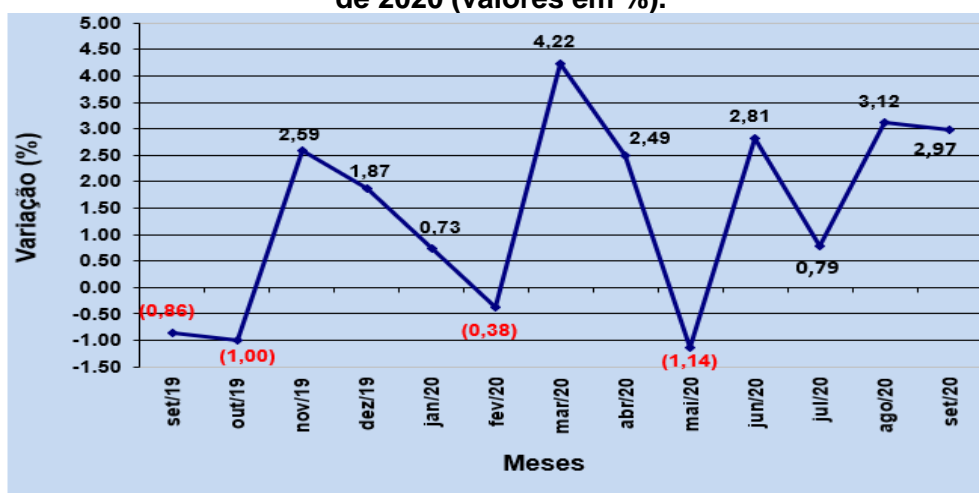
**Figura 1 – Evolução do custo da cesta básica de Passo Fundo – setembro de 2019 a setembro de 2020 (em R\$).**



Fonte: Centro de Pesquisa e Extensão – FEAC/UPF, setembro de 2020.

Pode-se observar ainda, de acordo com a Figura 2, a variação mensal da cesta básica de setembro de 2019 a setembro de 2020, a qual variou quatro vezes de forma negativa e nove vezes de forma positiva. Sendo que a maior variação foi no mês de março de 2020, variando positivamente em 4,22%.

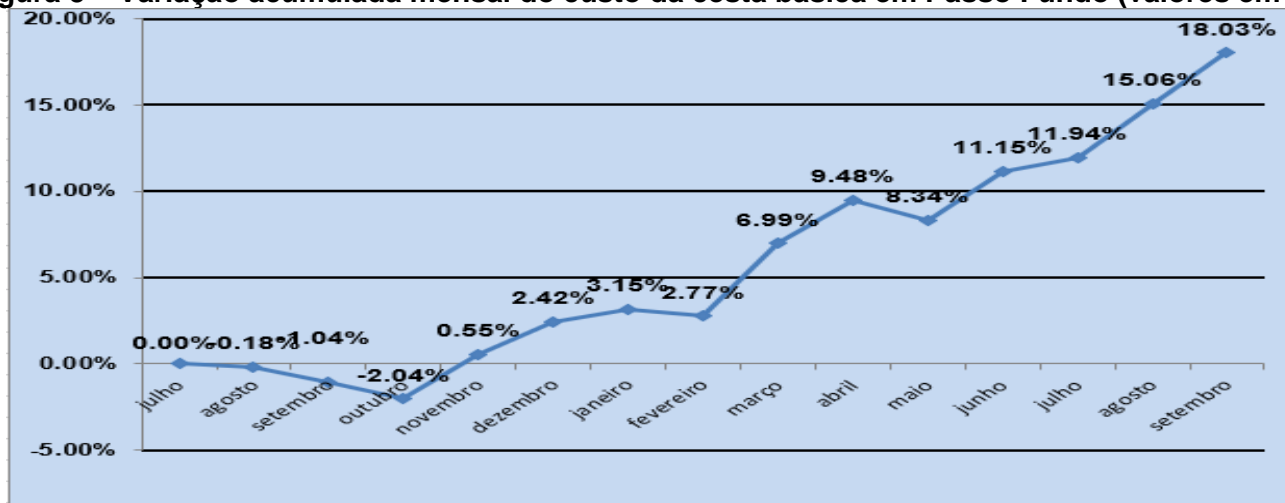
**Figura 2 – Variação mensal do custo da cesta básica em Passo Fundo – setembro de 2019 a setembro de 2020 (valores em %).**



Fonte: Centro de Pesquisa e Extensão – FEAC/UPF, setembro de 2020.

A figura 3 apresenta a variação acumulada da cesta básica de Passo Fundo nos últimos doze meses, onde o acumulado é de 18,03%. Em 2020 está em 15,74%.

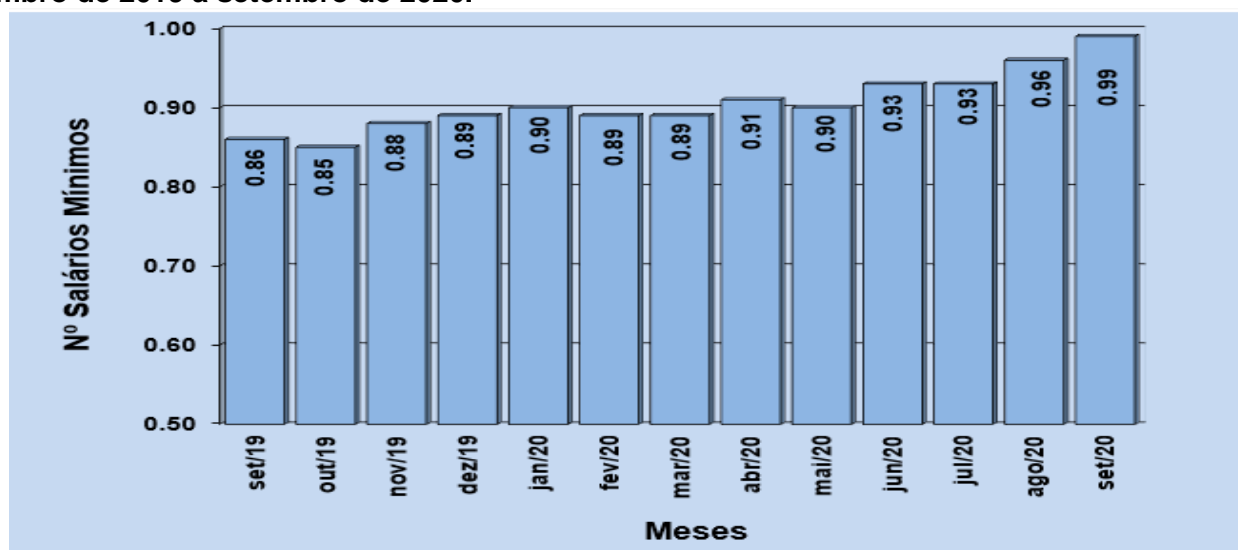
**Figura 3 – Variação acumulada mensal do custo da cesta básica em Passo Fundo (valores em %).**



Fonte: Centro de Pesquisa e Extensão – FEAC/UPF, setembro de 2020.

Como mostra a Figura 4, uma família típica necessitava em agosto de 2020 de 0,96 salários mínimos para adquirir a cesta de produtos básicos. No mês de setembro de 2020, a mesma cesta custa 0,99 salários mínimos, o que representa uma diminuição no poder de compra da população de um período ao outro é importante ressaltar que a cesta em questão é composta apenas por produtos do grupo alimentação, higiene pessoal e limpeza doméstica.

**Figura 4 – Número de salários mínimos necessários para a aquisição da cesta básica em Passo Fundo – setembro de 2019 a setembro de 2020.**



Fonte: Centro de Pesquisa e Extensão – FEAC/UPF, setembro de 2020.

A Tabela 1 mostra a variação percentual dos dez produtos que mais aumentaram e dos dez que tiveram maior redução em seus preços, bem como suas contribuições percentuais no último mês.

**Tabela 1 – Variação dos dez produtos que mais aumentaram e dos dez que mais diminuíram de preço no mês de setembro de 2020.**

Produtos	Aumento (%)	Contribuição (%)	Produtos	Diminuição (%)	Contribuição (%)
1 Banana	45.79	0.4451	1 Lâmina barbear	-15.27	-0.2350
2 Arroz	23.98	0.9442	2 Desodorante	-11.69	-0.0894
3 Tomate	21.55	0.1658	3 Ovos	-9.44	-0.1810
4 Cenoura	15.31	0.1191	4 Frango	-9.26	-0.3609
5 Óleo comestível	15.28	0.2621	5 Desinfetante	-5.19	-0.0670
6 Queijo colonial	14.40	1.1685	6 Papel higiênico	-3.52	-0.0247
7 Pó p/ suco	10.58	0.0388	7 Sal	-3.21	-0.0081
8 Açúcar cristal	6.07	0.0923	8 Mamão	-2.64	-0.0354
9 Farinha de milho	5.18	0.0384	9 Biscoito	-1.69	-0.0248
10 Macã	4.94	0.0716	10 Feijão	-1.50	-0.0284

Fonte: Centro de Pesquisa e Extensão – FEAC/UPF, setembro de 2020.

\*Nota: a variável contribuição mostra o quanto o aumento ou a diminuição do preço do produto influi na variação percentual do custo da cesta.

Dos produtos pesquisados, entre os dez itens que obtiveram maior alta de preços, dez são pertencentes ao grupo da alimentação. Entre os dez itens que apresentaram maior queda em seus preços, seis pertencem ao grupo de alimentação, três ao grupo de higiene pessoal e um ao grupo de limpeza doméstica. Observa-se ainda que os produtos que acumularam maiores altas de preços no mês foram: Banana, Arroz e Tomate com preços majorados em 45,79%, 23,98% e 21,55%, respectivamente. Ao passo que os produtos de maior queda foram: Lâmina de Barbear, Desodorante e Ovos com preços reduzidos em 15,27%, 11,69% e 9,44%, respectivamente.

Dos 42 produtos que compõem a cesta básica passofundense, pode-se observar pela Tabela 2, que 29 sofreram aumento de preços e 12 tiveram seus preços reduzidos. Observa-se também que, dos 31 produtos que compõem a cesta de alimentação, 24 tiveram aumento de preços e 6 apresentaram redução de preços.

**Tabela 2- Variação dos preços no mês corrente, no ano e custo da cesta básica em Passo Fundo - RS, por produto, durante o mês de setembro de 2020.**

Produtos	Unidade de medida	Quantidade mensal	28/09/20		Variação (%)	
			Preço unitário	Custo total	Mês corrente	No ano
<b>1 ALIMENTAÇÃO</b>						
1 Açúcar cristal	Kg	5.47	R\$ 2.97	R\$ 16.25	6.07	5.69
2 Café moído/solúvel	600g	1.5	R\$ 23.39	R\$ 35.09	0.61	8.91
3 Erva-mate	Kg	1.67	R\$ 11.37	R\$ 18.99	1.52	5.28
4 Pó p/ suco	Unid.	3.55	R\$ 1.15	R\$ 4.08	10.58	12.75
5 Refrigerante	Litro	6.46	R\$ 3.11	R\$ 20.07	1.54	-2.29
6 Mortadela	Kg	0.74	R\$ 11.07	R\$ 8.19	3.85	4.73
7 Carne bovina	Kg	11.08	R\$ 27.91	R\$ 309.26	0.87	7.23
8 Frango	Kg	4.38	R\$ 8.13	R\$ 35.61	-9.26	3.44
9 Farinha de milho	Kg	2.42	R\$ 3.25	R\$ 7.87	5.18	12.46
10 Farinha de trigo	Kg	6.65	R\$ 2.87	R\$ 19.07	2.40	12.00
11 Massa com/sem ovos	750g	4.1	R\$ 3.15	R\$ 12.91	4.63	3.59
12 Banana	Kg	3.05	R\$ 4.68	R\$ 14.27	45.79	43.56
13 Laranja	Kg	2.35	R\$ 2.43	R\$ 5.71	0.00	-19.80
14 Maçã	Kg	1.76	R\$ 8.71	R\$ 15.33	4.94	23.72
15 Mamão	Kg	2.55	R\$ 5.16	R\$ 13.16	-2.64	3.82
16 Batata-inglesa	Kg	4.26	R\$ 3.05	R\$ 12.99	0.33	-0.97
17 Cebola	Kg	1.79	R\$ 4.33	R\$ 7.75	1.64	82.70
18 Cenoura	Kg	2	R\$ 4.52	R\$ 9.04	15.31	29.89
19 Tomate	Kg	1.67	R\$ 5.64	R\$ 9.42	21.55	45.74
20 Leite tipo C	Litro	19.69	R\$ 3.80	R\$ 74.82	0.26	38.69
21 Queijo colonial	Kg	2.14	R\$ 43.70	R\$ 93.52	14.40	34.83
22 Iogurte	720ml	0.97	R\$ 6.70	R\$ 6.50	4.85	7.89
23 Margarina	500g	1.26	R\$ 6.68	R\$ 8.42	2.61	13.61
24 Óleo comestível	900ml	3	R\$ 6.64	R\$ 19.92	15.28	56.60
25 Ovos	Dz	2.94	R\$ 5.95	R\$ 17.49	-9.44	7.01
26 Biscoito	500g	2.08	R\$ 6.97	R\$ 14.50	-1.69	28.84
27 Pão de forma/francês	1050g	3.9	R\$ 8.64	R\$ 33.69	0.58	-3.36
28 Sal	Kg	1.63	R\$ 1.51	R\$ 2.46	-3.21	-0.66
29 Vinagre	750ml	1.02	R\$ 3.95	R\$ 4.03	0.51	-2.47
30 Arroz	Kg	8.06	R\$ 6.10	R\$ 49.17	23.98	42.86
31 Feijão	Kg	2.38	R\$ 7.88	R\$ 18.75	-1.50	48.68
<b>SUBTOTAL1</b>				<b>R\$ 918.33</b>	<b>3.75</b>	<b>15.45</b>
<b>2 HIGIENE PESSOAL</b>						
32 Absorvente	10 unid.	1.6	R\$ 5.57	R\$ 8.91	4.11	28.05
33 Creme dental	90g	1.89	R\$ 3.41	R\$ 6.44	2.71	1.79
34 Desodorante	90ml	1	R\$ 6.80	R\$ 6.80	-11.69	-0.58
35 Lâmina barbear desc.	4 unid.	1	R\$ 13.13	R\$ 13.13	-15.27	-4.55
36 Papel higiênico	4 unid.	1.31	R\$ 5.21	R\$ 6.83	-3.52	8.77
37 Sabonete	Unid.	3.35	R\$ 1.80	R\$ 6.03	1.12	-4.76
38 Shampoo	200ml	1.35	R\$ 5.04	R\$ 6.80	-0.20	-4.91
<b>SUBTOTAL2</b>				<b>R\$ 54.95</b>	<b>-5.08</b>	<b>2.42</b>
<b>3 LIMPEZA DOMÉSTICA</b>						
39 Desinfetante	500ml	2.5	R\$ 4.93	R\$ 12.33	-5.19	5.79
40 Detergente	500g	1.66	R\$ 2.17	R\$ 3.60	-1.36	4.83
41 Esponja de aço	Unid.	2.4	R\$ 2.44	R\$ 5.86	2.09	2.09
42 Sabão barra/pó	500g	5.48	R\$ 7.68	R\$ 42.10	0.68	60.38
<b>SUBTOTAL3</b>				<b>R\$ 63.88</b>	<b>-0.50</b>	<b>35.71</b>
<b>TOTAL DA CESTA</b>				<b>R\$ 1.037.16</b>	<b>2.97</b>	<b>15.74</b>

Fonte: Centro de Pesquisa e Extensão – FEAC/UPF, setembro de 2020.

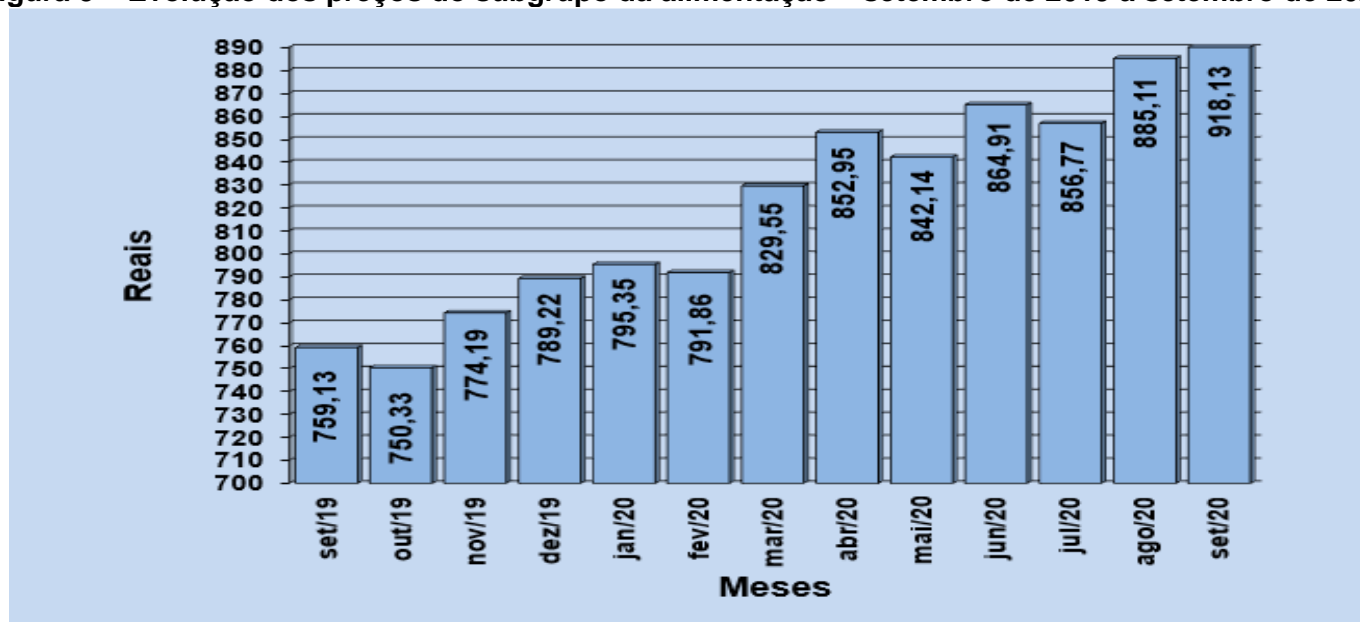
## 2. VARIAÇÃO DOS PREÇOS POR SUBGRUPOS DE PRODUTOS

As Figuras 5, 6 e 7 apresentam as variações dos preços médios dos subgrupos de produtos que compõem a cesta básica passofundense.

Analisando o subgrupo alimentação, que representa o maior peso da cesta básica, percebe-se que foram necessários 88% de um salário mínimo para a aquisição desses produtos, que passaram de R\$ 885,11 em agosto para R\$ 918,13 em setembro, apresentando variação positiva de 3,73%, ou seja, uma alta de R\$ 33,02 por cesta.

O subgrupo da alimentação teve uma alta entre os meses de setembro de 2019 a setembro de 2020 de 20,94%, passando de R\$759,13 em setembro de 2019 para R\$918,13 em setembro de 2020, ou seja, uma alta de R\$159,00.

**Figura 5 – Evolução dos preços do subgrupo da alimentação – setembro de 2019 a setembro de 2020.**

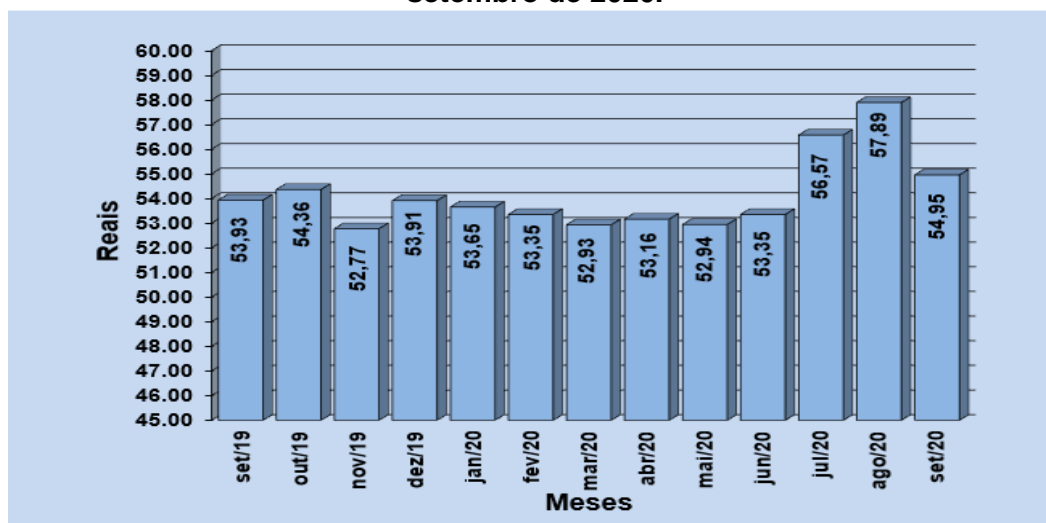


Fonte: Centro de Pesquisa e Extensão – FEAC/UPF, setembro de 2020.

A figura 6 destaca o subgrupo da higiene pessoal, verificando-se uma baixa nos preços do mês de agosto ao mês de julho, passando de R\$ 57,89 para R\$ 54,95.

No período de setembro de 2019 a setembro de 2020, o custo dos produtos de higiene pessoal apresentou alta de R\$ 1,02, passando de R\$ 53,93 para R\$ 54,95, uma variação positiva 1,89%.

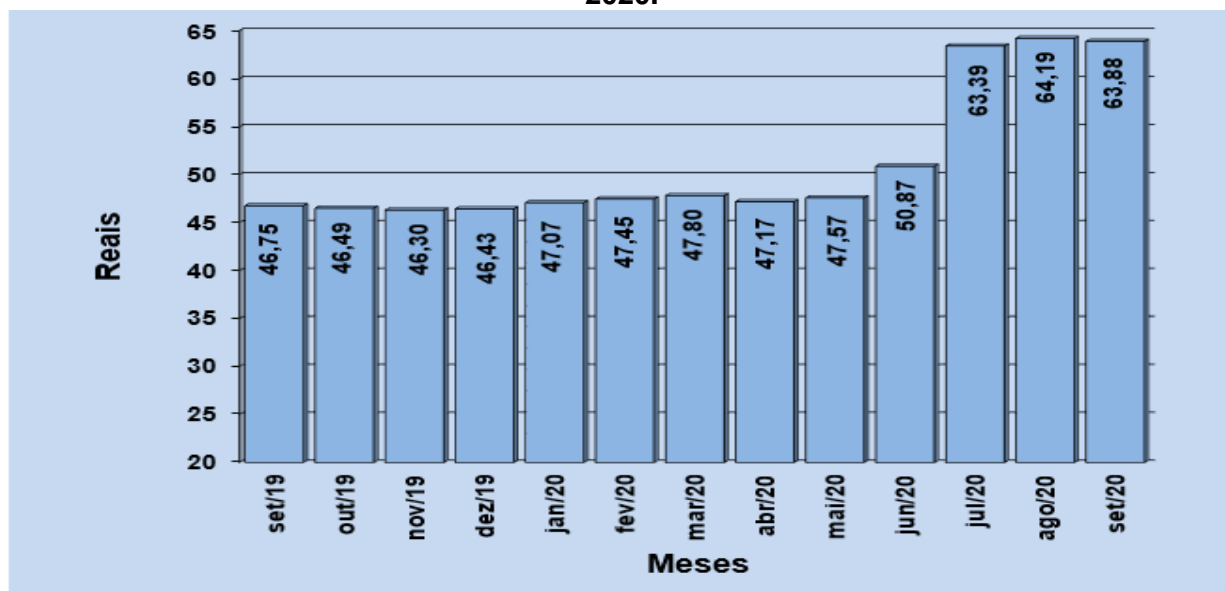
**Figura 6 – Evolução dos preços do subgrupo da higiene pessoal – setembro de 2019 a setembro de 2020.**



Fonte: Centro de Pesquisa e Extensão – FEAC/UPF, agosto de 2020.

No mês de setembro 2020, como mostra a Figura 7, o subgrupo Limpeza doméstica apresentou uma baixa nos preços, passando de R\$64,19 no mês de agosto para R\$ 63,88 no mês de setembro, representando assim, uma baixa de R\$0,31 ou 0,48%. Entre setembro de 2019 e setembro de 2020, houve uma alta nos preços, passando de R\$ 46,75 para R\$ 63,88, uma diferença de R\$ 17,13 ou 36,64%.

**Figura 7 – Evolução dos preços do subgrupo da limpeza doméstica – setembro de 2019 a setembro de 2020.**



Fonte: Centro de Pesquisa e Extensão – FEAC/UPF, setembro de 2020

## EXPEDIENTE

### Universidade de Passo Fundo

**Reitora:** Bernadete Maria Dalmolin; **Vice-Reitor de Graduação:** Edison Alencar Casagrande; **Vice-Reitor de Pesquisa e Pós-Graduação:** Antônio Thomé; **Vice-Reitor Administrativo:** Cristiano Cervi; **Vice-Reitor de Extensão e Assuntos Comunitários:** Rogério da Silva; **Faculdade de Ciências Econômicas, Administrativas e Contábeis:** **Diretor:** Verner Luis Antoni; **curso de Ciências Econômicas:** **Coordenadora:** Cleide de Fátima Moretto; **curso de Administração:** **Coordenador:** Anderson Neckel; **curso de Ciências Contábeis:** **Coordenador:** Rodrigo Marciano da Luz; **curso superior de tecnologia em Agronegócio:** **Coordenadora:** Valquiria Paza; **curso superior de tecnologia em Gestão Comercial:** **Coordenador:** João Rafael Alberton; **curso superior de tecnologia em Logística:** **Coordenador:** Henrique Dias Blois; **curso superior de tecnologia em Recursos Humanos:** **Coordenador:** Roger Belin; **curso superior de tecnologia em Comércio Exterior:** **Coordenadora:** Nadia Mar Bogoni; **Centro de Pesquisa e Extensão da FEAC:** **Coordenador:** João Paulo Gardelin; **Equipe Executora:** **Professores:** Julcemar Bruno Zilli; André Pereira da Silva **Estagiário UPF/CEPEAC:** Vinícius Zagonel Pereira

