



**IPCA**  
Índice de Preços ao Consumidor  
**Cesta Básica**  
ANO 2 Nº242 FEVEREIRO/2019  
CASCA - RS

Publicação Mensal do Centro de Pesquisa e Extensão da Faculdade de Ciências Econômicas, Administrativas e Contábeis - CEPEAC

**Adelqui Luca Possamai** (Estagiário CEPEAC/UPF);

**Marcelo Henrique de Moraes** (Estagiário CEPEAC/UPF – Casca);

**André da Silva Pereira** (Professor da Faculdade de Ciências Econômicas, Administrativas e Contábeis/UPF - Coordenador da Pesquisa).

## **CESTA BÁSICA DE CASCA REGISTRA UMA ALTA DE 2,08% NO MÊS DE FEVEREIRO**

Segundo Relatório de Mercado Focus do Banco Central, divulgado no dia 01 de março, a previsão de crescimento da economia brasileira em 2019 está em 2,30%. Para 2020, a previsão de crescimento é de 2,70%. A projeção para o crescimento do setor industrial em 2019 está em 2,90%, enquanto a previsão para 2020 é de um crescimento de 3,00%. No relatório do dia 08 de fevereiro de 2019, a projeção de inflação medida pelo IPCA para 2019 foi de 3,87%. Porém, na projeção atual esta em 3,85%. Entre os Top 5 da pesquisa Focus, o grupo de profissionais que mais acertam as previsões, a mediana das estimativas para o IPCA no mês março está com a projeção em 0,40%. A previsão para a taxa Selic em 2019 está em 6,50%. Para 2020, a mediana está projetada em 8,00% ao ano. Nas estimativas do grupo Top 5, a previsão para a Selic no fim de 2019 está em 6,50% ao ano. Para o final de 2020, a previsão ficou em 8,00% ao ano. A mediana das projeções para a taxa de câmbio no final de 2019 é de R\$ 3,70 nas estimativas dos analistas. Para o fim de 2020, a mediana foi de R\$ 3,75.

Fonte: Focus – Relatório de Mercado (01/03/2019).





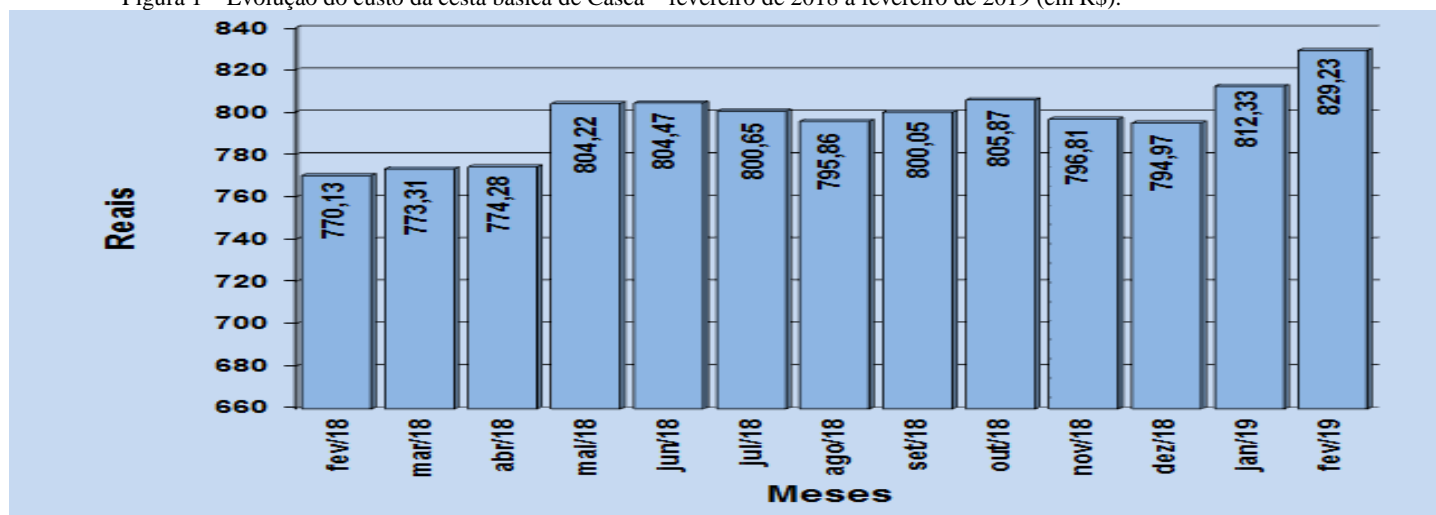
## 1. O VALOR DA CESTA BÁSICA DE CASCA REGISTROU UMA ALTA DE 2,08% EM FEVEREIRO

O Centro de Pesquisa e Extensão da Faculdade de Ciências Econômicas, Administrativas e Contábeis (CEPEAC) divulga, por meio deste boletim, os resultados da pesquisa sobre o custo da cesta básica no mês de fevereiro no município de Casca.

Verificou-se que o custo dos produtos que compõem a cesta básica de uma família típica casquense apresentou uma alta de 2,08% no mês de fevereiro de 2019, quando comparado com os preços médios praticados no mês de janeiro. No mês de janeiro, foram necessários R\$ 812,33 para a aquisição da cesta, ao passo que em fevereiro o custo foi de R\$ 829,23 o que representa uma alta de R\$ 16,90 por cesta.

As figuras 1 e 2 mostram a evolução do custo da cesta básica e sua variação mensal, respectivamente.

Figura 1 – Evolução do custo da cesta básica de Casca – fevereiro de 2018 a fevereiro de 2019 (em R\$).



Fonte: Centro de Pesquisa e Extensão – FEAC/UPF, fevereiro de 2019.

Observa-se que a evolução do custo da cesta básica casquense entre fevereiro de 2018 e fevereiro de 2019 apresentou uma alta de 7,67%, passando de R\$ 770,13 em fevereiro de 2018 para R\$ 829,23 em fevereiro de 2019, ou seja, uma alta de R\$ 53,13.

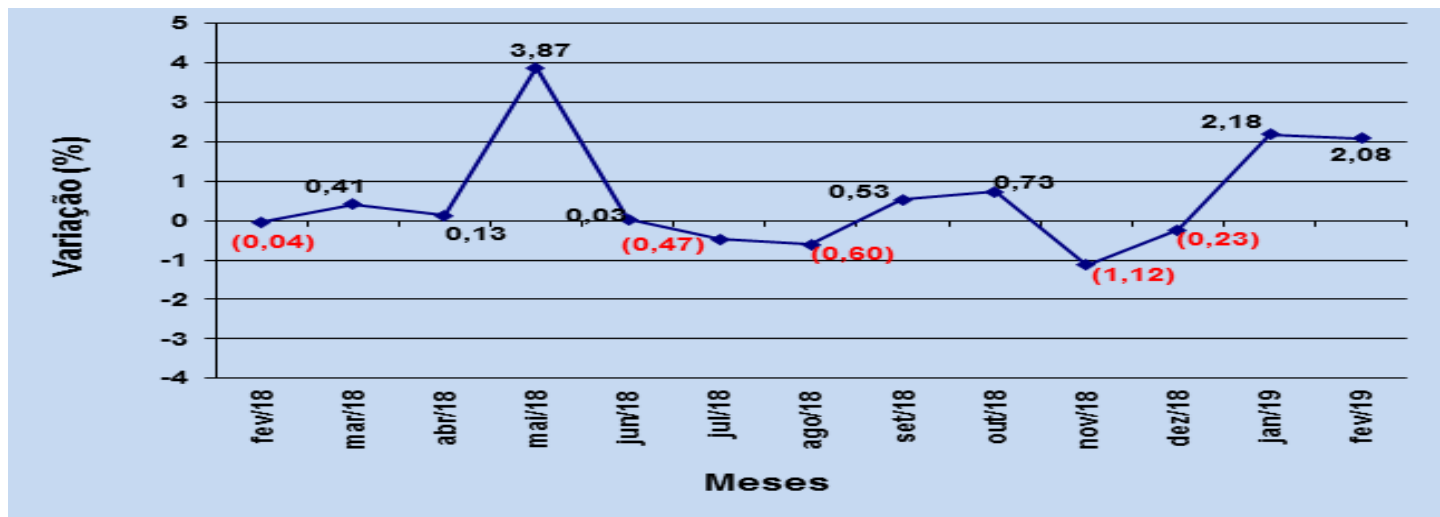
Pode-se observar ainda, de acordo com a Figura 2, a variação mensal da cesta básica nos últimos treze meses, a qual variou oito vezes positivamente e cinco vezes negativamente. Sendo que a maior variação positiva foi de 3,87%, no mês de maio de 2018 e em novembro de 2018 ocorreu à maior variação negativa, de 1,12%.



**IPC**  
Índice de Preços ao Consumidor  
**Cesta Básica**

ANO 2 Nº242 FEVEREIRO/2019  
CASCA - RS

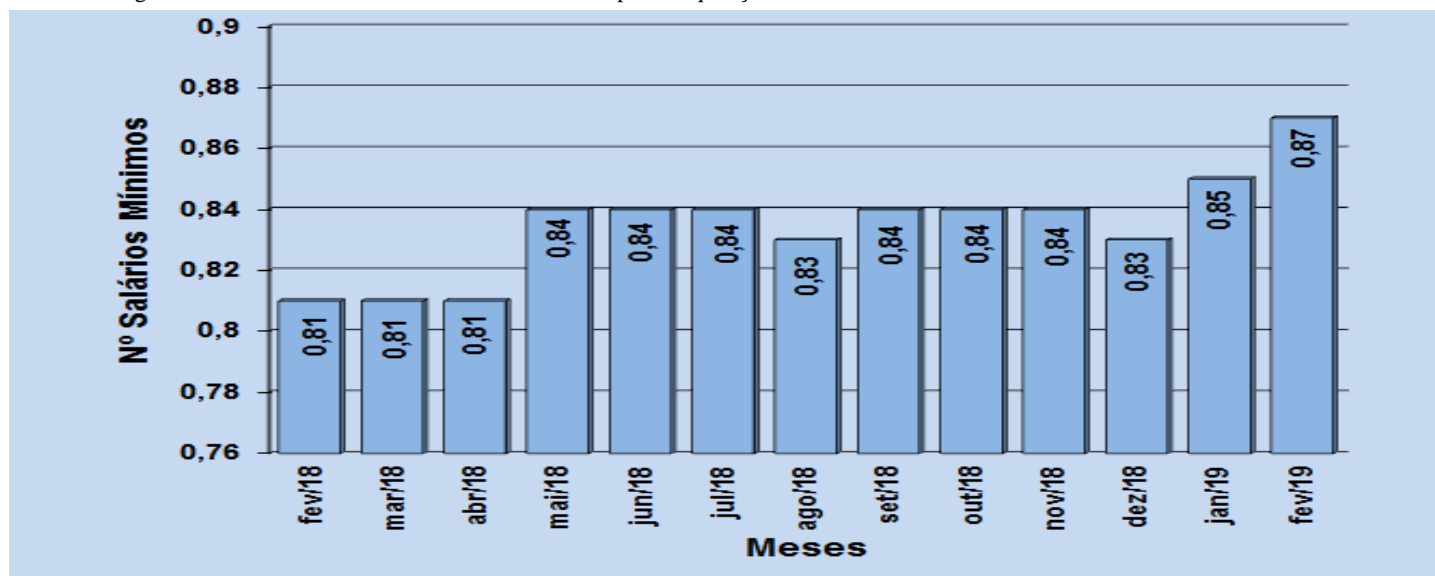
Figura 2 – Variação mensal do custo da cesta básica em Casca – fevereiro de 2018 a fevereiro de 2019 (valores em %).



Fonte: Centro de Pesquisa e Extensão – FEAC/UPF, fevereiro de 2019.

Como mostra a Figura 3, uma família típica casquense necessitava, em janeiro, de 85% do salário mínimo para adquirir a cesta de produtos básicos. No mês de janeiro, a mesma cesta ficou com seu valor em 87% do salário mínimo, representando uma perda do poder de compra da população de um mês para outro.

Figura 3 – Número de salários mínimos necessários para a aquisição da cesta básica em Casca – fevereiro de 2018 a fevereiro de 2019.



Fonte: Centro de Pesquisa e Extensão – FEAC/UPF, fevereiro de 2019.





**IPC**  
Índice de Preços ao Consumidor  
**Cesta Básica**

ANO 2 Nº242 FEVEREIRO/2019  
CASCA - RS

Quando comparado ao mês de fevereiro de 2018, quando se necessitava de 81% do salário mínimo para a aquisição da cesta, pode-se verificar que houve uma queda no poder de compra. É importante ressaltar que a cesta em questão é composta apenas por produtos do grupo alimentação, higiene pessoal e limpeza doméstica.

A Tabela 1 mostra a variação percentual dos dez produtos que mais aumentaram e dos dez que tiveram maior redução em seus preços, bem como suas contribuições percentuais no último mês.

Tabela 1 – Variação dos dez produtos que mais aumentaram e dos dez que mais diminuíram de preço no mês de fevereiro de 2019.

Produtos	Aumento (%)	Contribuição (%)	Produtos	Diminuição (%)	Contribuição (%)
1 Feijão	18,37	0,3692	1 Maçã	-7,30	-0,1018
2 Cenoura	18,13	0,1477	2 Sal	-3,31	-0,0080
3 Banana	10,92	0,1164	3 Creme dental	-2,70	-0,0186
4 Batata-inglesa	10,68	0,1731	4 Pó p/ suco	-2,33	-0,0087
5 Cebola	9,06	0,0573	5 Shampoo	-2,04	-0,0349
6 Mamão	7,34	0,1318	6 Iogurte	-1,92	-0,0096
7 Laranja	6,47	0,0579	7 Refrigerante	-1,75	-0,0398
8 Tomate	6,21	0,0535	8 Sabão barra/pó	-1,62	-0,0675
9 Leite tipo C	5,79	0,3636	9 Café moído/solúvel	-0,90	-0,0332
10 Farinha de milho	5,34	0,0417	10 Sabonete	-0,89	-0,0082

Fonte: Centro de Pesquisa e Extensão – FEAC/UPF, fevereiro de 2019.

\*Nota: a variável contribuição mostra o quanto o aumento ou a diminuição do preço do produto influi na variação percentual do custo da cesta.

Dos produtos pesquisados, entre os dez itens que obtiveram maior alta de preços, os dez pertencem ao grupo da alimentação. Entre os dez itens que apresentaram maior queda em seus preços, seis pertencem ao grupo de alimentação três ao grupo de higiene pessoal e um ao grupo de limpeza doméstica. Observa-se ainda que os produtos que acumularam maiores altas de preços no mês de janeiro foram: Feijão, Cenoura e Banana com preços majorados em 18,37%, 18,13 e 10,92%, respectivamente. Ao passo que os produtos de maior queda foram: Maçã, Sal e Creme dental, com preços reduzidos em 7,30%, 3,31% e 2,70%, respectivamente.

Dos 42 produtos que compõem a cesta básica do município de Casca, pode-se observar pela Tabela 2, que, 26 sofreram aumento de preços e 11 tiveram seus preços reduzidos. Observa-se também que, dos 31 produtos que compõem a cesta de alimentação, 23 tiveram seus preços aumentados e 6 apresentaram redução nos preços.

Deve-se considerar que a influência dos preços de cada produto na composição do índice depende de sua participação/peso na distribuição dos gastos de cada família. Assim, quando varia o preço de um produto de grande consumo pelas famílias, os índices tendem a variar proporcionalmente.





**IPC**  
Índice de Preços ao Consumidor  
**Cesta Básica**

ANO 2 Nº242 FEVEREIRO/2019  
CASCA - RS

Tabela 2 – Variação dos preços no mês corrente, no ano e custo da cesta básica em Casca-RS, por produto, durante o mês de fevereiro de 2019.

Produtos	Unidade de Medida	Quantidade Mensal	28/02/19		Variação (%)	
			Custo Total		Mês Corrente	No Ano
<b>1 ALIMENTAÇÃO</b>						
1 Açúcar cristal	Kg	5,47	R\$ 2,26	R\$ 12,36	0,44	18,64
2 Café moído/solúvel	600g	1,5	R\$ 19,78	R\$ 29,67	-0,90	59,87
3 Erva-mate	Kg	1,67	R\$ 9,24	R\$ 15,43	0,22	134,07
4 Pó p/ suco	Unid.	3,55	R\$ 0,84	R\$ 2,98	-2,33	21,74
5 Refrigerante	Litro	6,46	R\$ 2,81	R\$ 18,15	-1,75	88,43
6 Mortadela	Kg	0,74	R\$ 8,35	R\$ 6,18	0,36	72,61
7 Carne bovina	Kg	11,08	R\$ 20,56	R\$ 227,80	1,28	102,42
8 Frango	Kg	4,38	R\$ 7,46	R\$ 32,67	3,76	81,62
9 Farinha de milho	Kg	2,42	R\$ 2,76	R\$ 6,68	5,34	49,39
10 Farinha de trigo	Kg	6,65	R\$ 2,54	R\$ 16,89	2,83	98,05
11 Massa com/sem ovos	750g	4,1	R\$ 2,70	R\$ 11,07	1,12	3,73
12 Banana	Kg	3,05	R\$ 3,15	R\$ 9,61	10,92	54,79
13 Laranja	Kg	2,35	R\$ 3,29	R\$ 7,73	6,47	171,90
14 Maçã	Kg	1,76	R\$ 5,97	R\$ 10,51	-7,30	95,90
15 Mamão	Kg	2,55	R\$ 6,14	R\$ 15,66	7,34	97,11
16 Batata-inglesa	Kg	4,26	R\$ 3,42	R\$ 14,57	10,68	60,94
17 Cebola	Kg	1,79	R\$ 3,13	R\$ 5,60	9,06	43,09
18 Cenoura	Kg	2	R\$ 3,91	R\$ 7,82	18,13	60,74
19 Tomate	Kg	1,67	R\$ 4,45	R\$ 7,43	6,21	84,84
20 Leite tipo C	Litro	19,69	R\$ 2,74	R\$ 53,95	5,79	74,52
21 Queijo colonial	Kg	2,14	R\$ 27,44	R\$ 58,72	0,00	99,64
22 Iogurte	720ml	0,97	R\$ 4,08	R\$ 3,96	-1,92	21,79
23 Margarina	500g	1,26	R\$ 6,01	R\$ 7,57	1,35	85,68
24 Óleo comestível	900ml	3	R\$ 3,85	R\$ 11,55	2,94	35,21
25 Ovos	Dz	2,94	R\$ 4,80	R\$ 14,11	4,80	107,12
26 Biscoito	500g	2,08	R\$ 4,96	R\$ 10,32	0,20	44,71
27 Pão de forma/francês	1050g	3,9	R\$ 10,79	R\$ 42,08	0,94	72,99
28 Sal	Kg	1,63	R\$ 1,17	R\$ 1,91	-3,31	37,24
29 Vinagre	750ml	1,02	R\$ 3,06	R\$ 3,12	0,00	125,41
30 Arroz	Kg	8,06	R\$ 3,42	R\$ 27,57	2,09	61,89
31 Feijão	Kg	2,38	R\$ 8,12	R\$ 19,33	18,37	224,80
<b>SUBTOTAL1</b>				<b>R\$ 713,00</b>	<b>2,51</b>	<b>82,89</b>
<b>2 HIGIENE PESSOAL</b>						
32 Absorvente	10 unid.	1,6	R\$ 3,98	R\$ 6,37	1,27	47,00
33 Creme dental	90g	1,89	R\$ 2,88	R\$ 5,44	-2,70	42,75
34 Desodorante	90ml	1	R\$ 12,93	R\$ 12,93	0,47	233,68
35 Lâmina barbear desc.	4 unid.	1	R\$ 12,90	R\$ 12,90	2,87	25,00
36 Papel higiênico	4 unid.	1,31	R\$ 4,49	R\$ 5,88	0,00	24,38
37 Sabonete	Unid.	3,35	R\$ 2,23	R\$ 7,47	-0,89	95,61
38 Shampoo	200ml	1,35	R\$ 10,08	R\$ 13,61	-2,04	79,52
<b>SUBTOTAL2</b>				<b>R\$ 64,60</b>	<b>0,00</b>	<b>67,93</b>
<b>3 LIMPEZA DOMÉSTICA</b>						
39 Desinfetante	500ml	2,5	R\$ 4,42	R\$ 11,05	0,00	72,15
40 Detergente	500g	1,66	R\$ 1,74	R\$ 2,89	-0,57	56,40
41 Esponja de aço	Unid.	2,4	R\$ 1,82	R\$ 4,37	0,00	-9,90
42 Sabão barra/pó	500g	5,48	R\$ 6,08	R\$ 33,32	-1,62	142,71
<b>SUBTOTAL3</b>				<b>R\$ 51,62</b>	<b>-1,08</b>	<b>92,34</b>
<b>TOTAL DA CESTA</b>				<b>R\$ 829,23</b>	<b>2,08</b>	<b>82,18</b>







**IPC**  
Índice de Preços ao Consumidor  
**Cesta Básica**  
ANO 2 Nº242 FEVEREIRO/2019  
CASCA - RS

Fonte: Centro de Pesquisa e Extensão – FEAC/UPF, fevereiro de 2019.

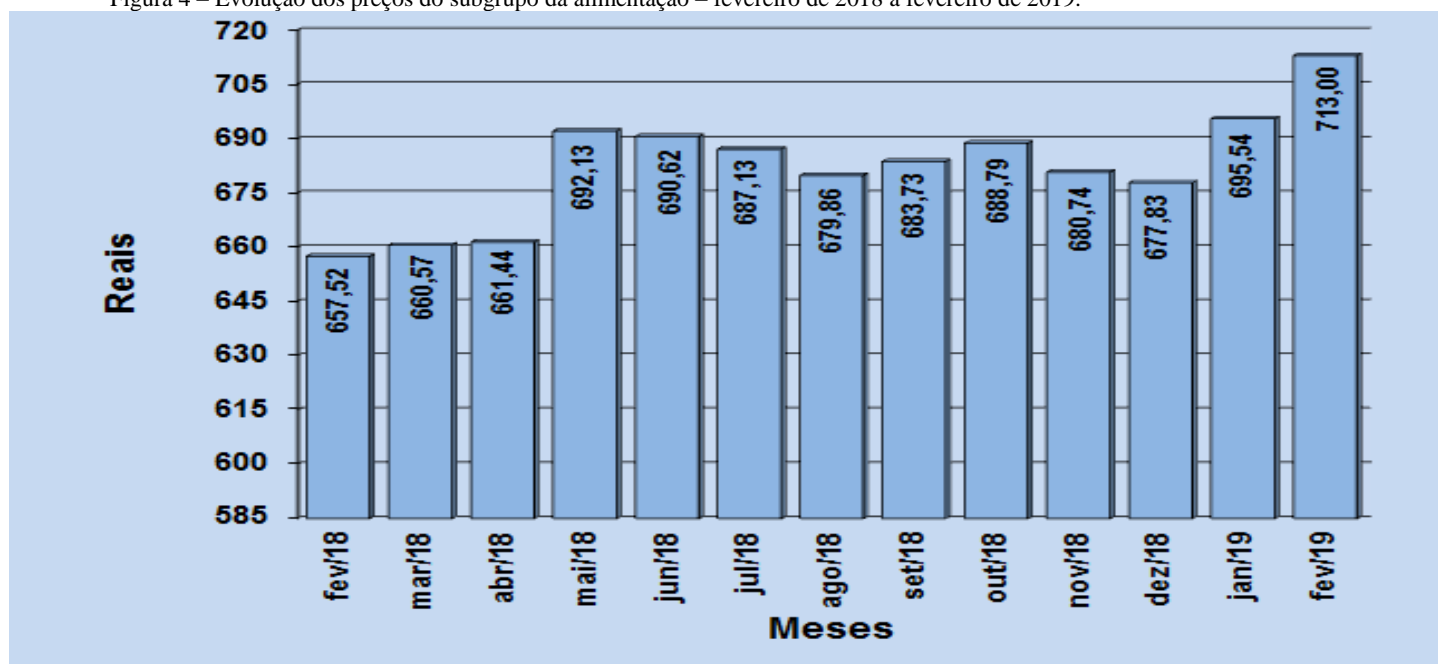
## 2. VARIAÇÃO DOS PREÇOS POR SUBGRUPOS DE PRODUTOS

As Figuras 4, 5 e 6 apresentam as variações dos preços médios dos subgrupos de produtos que compõem a cesta básica cascaense.

Analisando o subgrupo alimentação que representa o maior peso da cesta básica, percebe-se que foram necessários 75% do salário mínimo para a aquisição desses produtos, que passaram de R\$ 695,54 em janeiro para R\$ 713,00 em fevereiro, apresentando variação positiva de 2,51%, ou seja, uma alta de R\$ 17,46 por cesta.

O subgrupo da alimentação teve uma alta de fevereiro de 2018 a fevereiro de 2019 de 8,44%, passando de R\$ 657,52 para R\$ 713,00, ou seja, uma alta de R\$ 55,48.

Figura 4 – Evolução dos preços do subgrupo da alimentação – fevereiro de 2018 a fevereiro de 2019.



Fonte: Centro de Pesquisa e Extensão – FEAC/UPF, fevereiro de 2019.

A figura 5 destaca o subgrupo da higiene pessoal, verificando-se uma manutenção nos preços do mês de janeiro ao mês de fevereiro, passando de R\$ 64,60 para R\$ 64,60.

No período de fevereiro de 2018 a fevereiro de 2019, o custo dos produtos de higiene pessoal apresentou um aumento de R\$ 3,10 passando de R\$ 61,50 para R\$ 64,60, uma variação positiva de 5,04%.

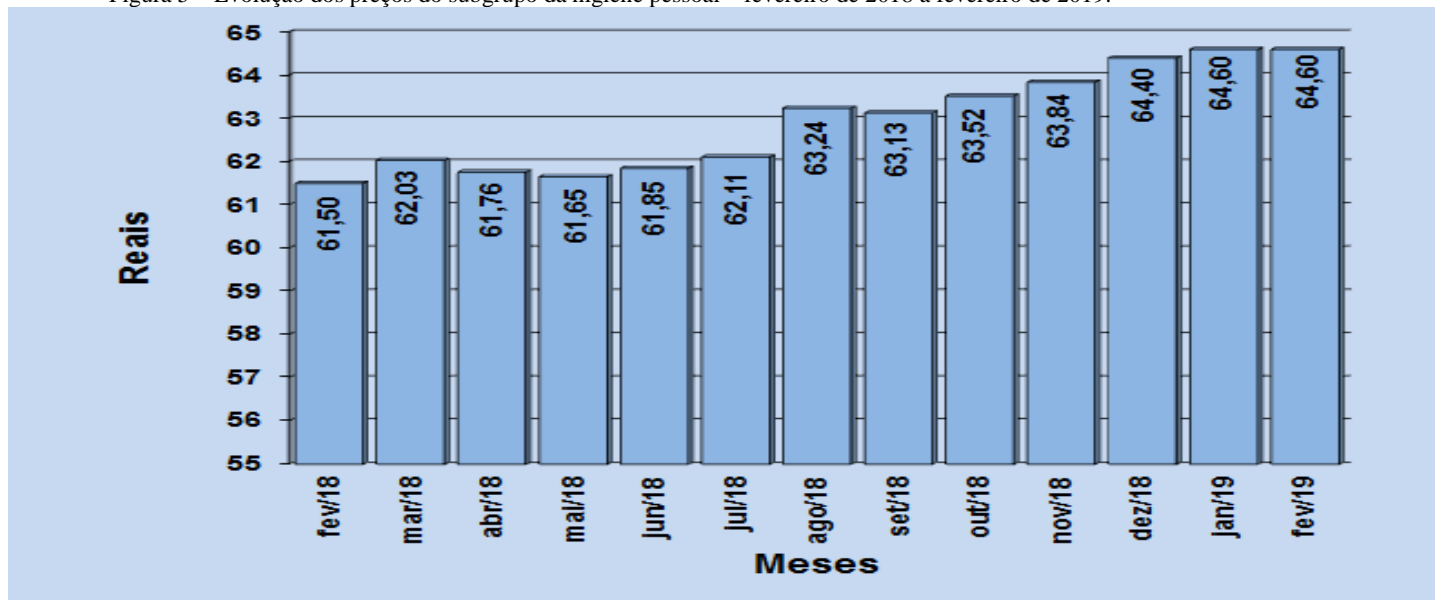




**IPC**  
Índice de Preços ao Consumidor  
**Cesta Básica**

ANO 2 Nº242 FEVEREIRO/2019  
CASCA - RS

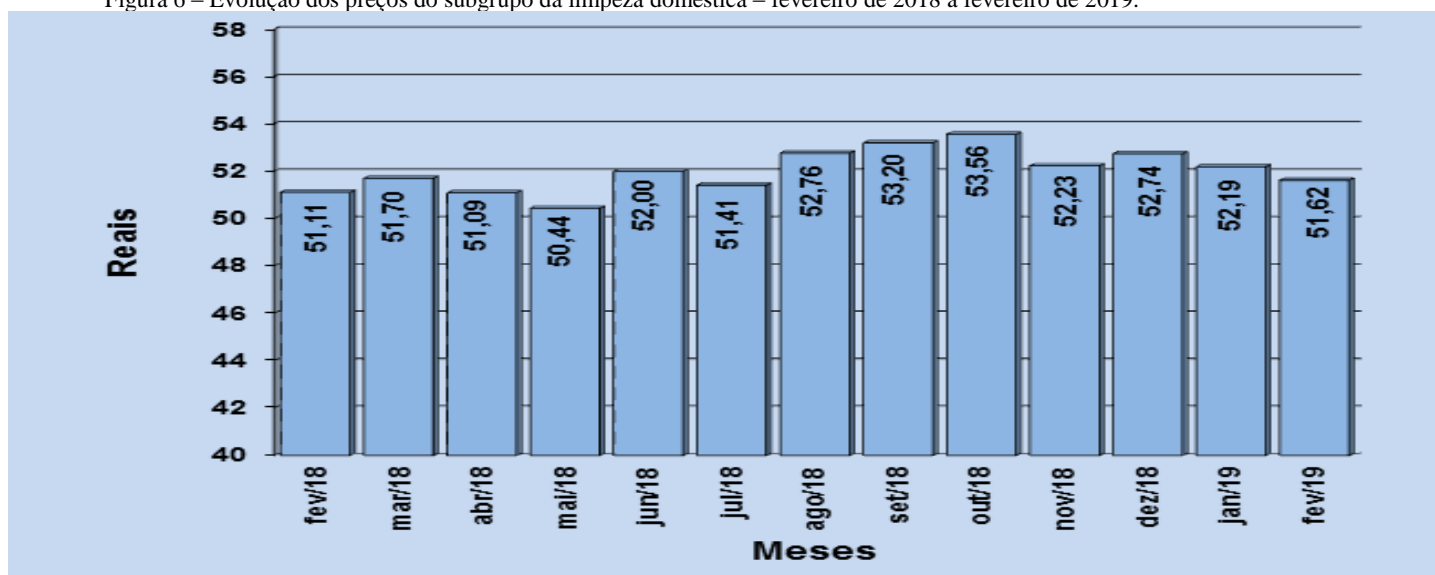
Figura 5 – Evolução dos preços do subgrupo da higiene pessoal – fevereiro de 2018 a fevereiro de 2019.



Fonte: Centro de Pesquisa e Extensão – FEAC/UPF, fevereiro de 2019.

No mês de fevereiro, como mostra a Figura 6, a limpeza doméstica apresentou uma queda nos preços de 1,09%, ou seja, uma queda de R\$ 0,57 passando de R\$ 52,19 no mês de janeiro para R\$ 52,62 no mês de fevereiro. Entre fevereiro de 2018 e fevereiro de 2019, houve uma alta de 1,00%, passando de R\$ 51,11 para R\$ 51,62, uma diferença de R\$ 0,51.

Figura 6 – Evolução dos preços do subgrupo da limpeza doméstica – fevereiro de 2018 a fevereiro de 2019.



Fonte: Centro de Pesquisa e Extensão – FEAC/UPF, fevereiro de 2019.





**IPC**  
Índice de Preços ao Consumidor  
**Cesta Básica**

**ANO 2 Nº242    FEVEREIRO/2019**  
**CASCA - RS**

## EXPEDIENTE

### Universidade de Passo Fundo

**Reitora:** Bernadete Maria Dalmolin; **Vice-Reitor de Graduação:** Edison Alencar Casagrande; **Vice-Reitor de Pesquisa e Pós-Graduação:** Antônio Thomé; **Vice-Reitor Administrativo:** Cristiano Cervi; **Vice-Reitor de Extensão e Assuntos Comunitários:** Rogério da Silva; **Faculdade de Ciências Econômicas, Administrativas e Contábeis:** **Diretor:** Verner Luis Antoni; **curso de Ciências Econômicas:** **Coordenadora:** Cleide de Fátima Moretto; **curso de Administração:** **Coordenador:** Anderson Neckel; **curso de Ciências Contábeis:** **Coordenador:** Rodrigo Marciano da Luz; **curso superior de tecnologia em Agronegócio:** **Coordenadora:** Valquíria Paza; **curso superior de tecnologia em Gestão Comercial:** **Coordenador:** João Rafael Alberton; **curso superior de tecnologia em Logística:** **Coordenador:** Henrique Dias Blois; **curso superior de tecnologia em Recursos Humanos:** **Coordenador:** Roger Belin; **curso superior de tecnologia em Comercio Exterior:** **Coordenadora:** Nadia Mar Bogoni; **Centro de Pesquisa e Extensão da FEAC:** **Coordenador:** João Paulo Gardelin; **Equipe Executora:** **Coordenador:** André da Silva Pereira; **Estagiário UPF/CEPEAC:** Adelqui Luca Possamai.

