



IPCA

Índice de Preços ao Consumidor
Cesta Básica

ANO 22 Nº247 JULHO/2019

CASCA - RS

Publicação Mensal do Centro de Pesquisa e Extensão da Faculdade de Ciências Econômicas, Administrativas e Contábeis - CEPEAC

Adelqui Luca Possamai (Estagiário CEPEAC/UPF);

Marcelo Henrique de Moraes (Estagiário CEPEAC/UPF – Casca);

André da Silva Pereira (Professor da Faculdade de Ciências Econômicas, Administrativas e Contábeis/UPF - Coordenador da Pesquisa).

CESTA BÁSICA DE CASCA REGISTRA UMA QUEDA DE 0,01% NO MÊS DE JULHO

Segundo Relatório de Mercado Focus do Banco Central, divulgado no dia 02 de agosto, a previsão de crescimento da economia brasileira em 2019 está em 0,82%. Para 2020, a previsão de crescimento é de 2,10%. A projeção para o crescimento do setor industrial em 2019 está em 0,23%, enquanto a previsão para 2020 é de um crescimento de 2,75%. No relatório do dia 12 de junho de 2019, a projeção de inflação medida pelo IPCA para 2019 foi de 3,82%. Agora, na projeção atual esta em 3,80%. Entre os Top 5 da pesquisa Focus, o grupo de profissionais que mais acertam as previsões, a mediana das estimativas para o IPCA no mês agosto está com a projeção em 0,23%. A previsão para a taxa Selic em 2019 está em 5,25%. Para 2020, a mediana está projetada em 5,50% ao ano. Nas estimativas do grupo Top 5, a previsão para a Selic no fim de 2019 está em 5,25% ao ano. Para o final de 2020, a previsão ficou em 5,63% ao ano. A mediana das projeções para a taxa de câmbio no final de 2019 é de R\$ 3,75 nas estimativas dos analistas. Para o fim de 2020, a mediana foi de R\$ 3,80.

Fonte: Focus – Relatório de Mercado (02/08/2019).





IPC

Índice de Preços ao Consumidor
Cesta Básica

ANO 22 Nº247 JULHO/2019

CASCA - RS

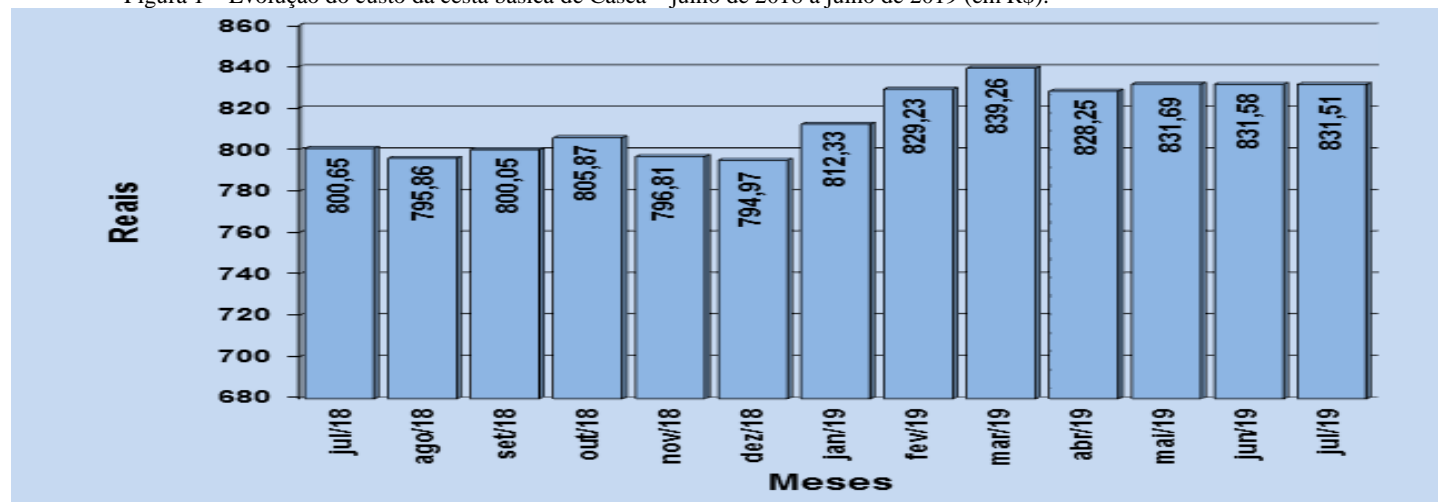
1. O VALOR DA CESTA BÁSICA DE CASCA REGISTROU UMA QUEDA DE 0,01% EM JULHO

O Centro de Pesquisa e Extensão da Faculdade de Ciências Econômicas, Administrativas e Contábeis (CEPEAC) divulga, por meio deste boletim, os resultados da pesquisa sobre o custo da cesta básica no mês de julho no município de Casca.

Verificou-se que o custo dos produtos que compõem a cesta básica de uma família típica casquense apresentou uma queda de 0,01% no mês de julho de 2019, quando comparado com os preços médios praticados no mês de junho. No mês de junho, foram necessários R\$ 831,58 para a aquisição da cesta, ao passo que em julho o custo foi de R\$ 831,51 o que representa uma queda de R\$ 0,09 por cesta.

As figuras 1 e 2 mostram a evolução do custo da cesta básica e sua variação mensal, respectivamente.

Figura 1 – Evolução do custo da cesta básica de Casca – julho de 2018 a julho de 2019 (em R\$).



Fonte: Centro de Pesquisa e Extensão – FEAC/UPF, julho de 2019.

Observa-se que a evolução do custo da cesta básica casquense entre julho de 2018 e julho de 2019 apresentou uma alta de 3,86%, passando de R\$ 800,65 em julho de 2018 para R\$ 831,51 em julho de 2019, ou seja, uma alta de R\$ 30,86.

Pode-se observar ainda, de acordo com a Figura 2, a variação mensal da cesta básica nos últimos treze meses, a qual variou seis vezes positivamente e sete vezes negativamente. Sendo que a maior variação positiva foi de 2,18%, no mês de janeiro de 2019 e em abril de 2019 ocorreu à maior variação negativa, de 1,31%.



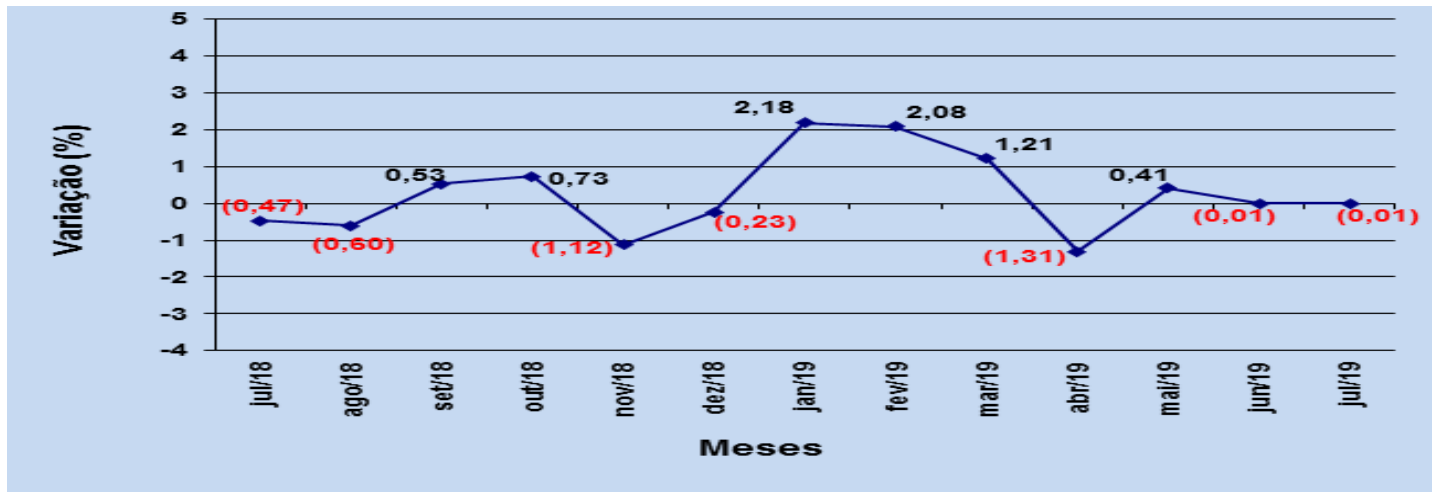


IPC

Índice de Preços ao Consumidor
Cesta Básica

ANO 22 Nº247 JULHO/2019
CASCA - RS

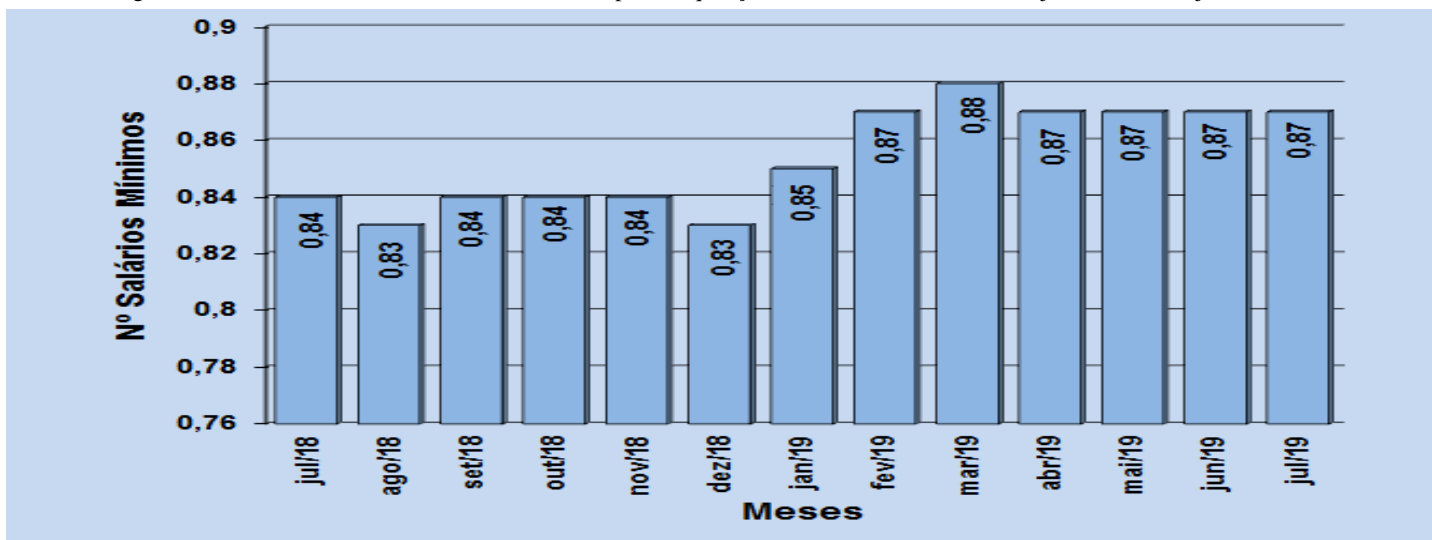
Figura 2 – Variação mensal do custo da cesta básica em Casca – julho de 2018 a julho de 2019 (valores em %).



Fonte: Centro de Pesquisa e Extensão – FEAC/UPF, julho de 2019.

Como mostra a Figura 3, uma família típica casquense necessitava, em junho, de 87% do salário mínimo para adquirir a cesta de produtos básicos. No mês de julho, a mesma cesta ficou com seu valor em 87% do salário mínimo, representando uma manutenção do poder de compra da população de um mês para outro.

Figura 3 – Número de salários mínimos necessários para a aquisição da cesta básica em Casca – julho de 2018 a julho de 2019.



Fonte: Centro de Pesquisa e Extensão – FEAC/UPF, julho de 2019.





IPC

Índice de Preços ao Consumidor
Cesta Básica

ANO 22 Nº247 JULHO/2019
CASCA - RS

Quando comparado ao mês de julho de 2018, quando se necessitava de 84% do salário mínimo para a aquisição da cesta, pode-se verificar que houve uma queda no poder de compra. É importante ressaltar que a cesta em questão é composta apenas por produtos do grupo alimentação, higiene pessoal e limpeza doméstica.

A Tabela 1 mostra a variação percentual dos dez produtos que mais aumentaram e dos dez que tiveram maior redução em seus preços, bem como suas contribuições percentuais no último mês.

Tabela 1 – Variação dos dez produtos que mais aumentaram e dos dez que mais diminuíram de preço no mês de julho de 2019.

Produtos	Aumento (%)	Contribuição (%)	Produtos	Diminuição (%)	Contribuição (%)
1 Arroz	6,62	0,2035	1 Batata-inglesa	-12,34	-0,2971
2 Biscoito	3,18	0,0375	2 Óleo comestível	-6,78	-0,0902
3 Maçã	2,28	0,0233	3 Banana	-5,01	-0,0624
4 Feijão	2,20	0,0458	4 Detergente	-2,67	-0,0100
5 Erva mate	2,09	0,0361	5 Cenoura	-1,42	-0,0120
6 Refrigerante	1,76	0,0388	6 Tomate	-1,24	-0,0181
7 Mamão	1,72	0,0276	7 Vinagre	-0,92	-0,0037
8 Laranja	1,70	0,0141	8 Cebola	-0,52	-0,0043
9 Sabonete	1,41	0,0121	9 Leite tipo C	-0,35	-0,0237
10 Pó p/ suco	1,20	0,0043	10 Papel higiênico	-0,20	-0,0016

Fonte: Centro de Pesquisa e Extensão – FEAC/UPF, julho de 2019.

*Nota: a variável contribuição mostra o quanto o aumento ou a diminuição do preço do produto influi na variação percentual do custo da cesta.

Dos produtos pesquisados, entre os dez itens que obtiveram maior alta de preços, nove pertencem ao grupo da alimentação, e um ao grupo de higiene pessoal. Entre os dez itens que apresentaram maior queda em seus preços, oito pertencem ao grupo de alimentação, um ao grupo de higiene pessoal e um ao grupo de limpeza doméstica. Observa-se ainda que os produtos que acumularam maiores altas de preços no mês de julho foram: Arroz, Biscoito e Maça com preços majorados em 6,62%, 3,18 e 2,28%, respectivamente. Ao passo que os produtos de maior queda foram: Batata-inglesa, Óleo comestível e Banana, com preços reduzidos em 12,34%, 6,78% e 5,01%, respectivamente.

Dos 42 produtos que compõem a cesta básica do município de Casca, pode-se observar pela Tabela 2, que, 19 sofreram aumento de preços e 21 tiveram seus preços reduzidos. Observa-se também que, dos 31 produtos que compõem a cesta de alimentação, 14 tiveram seus preços aumentados e 14 apresentaram redução nos preços.

Deve-se considerar que a influência dos preços de cada produto na composição do índice depende de sua participação/peso na distribuição dos gastos de cada família. Assim, quando varia o preço de um produto de grande consumo pelas famílias, os índices tendem a variar proporcionalmente.





IPC

Índice de Preços ao Consumidor
Cesta Básica

ANO 22 Nº247 JULHO/2019
CASCA - RS

Tabela 2 – Variação dos preços no mês corrente, no ano e custo da cesta básica em Casca-RS, por produto, durante o mês de julho de 2019.

Produtos	Unidade de Medida	Quantidade Mensal	28/07/19		Variação (%)	
			Custo Total		Mês Corrente	No Ano
1 ALIMENTAÇÃO						
1 Açúcar cristal	Kg	5,47	R\$ 2,27	R\$ 12,42	0,00	19,16
2 Café moído/solúvel	600g	1,5	R\$ 19,22	R\$ 28,83	1,16	55,34
3 Erva-mate	Kg	1,67	R\$ 8,80	R\$ 14,70	2,09	122,93
4 Pó p/ suco	Unid.	3,55	R\$ 0,84	R\$ 2,98	1,20	21,74
5 Refrigerante	Litro	6,46	R\$ 2,89	R\$ 18,67	1,76	93,80
6 Mortadela	Kg	0,74	R\$ 8,53	R\$ 6,31	0,00	76,33
7 Carne bovina	Kg	11,08	R\$ 20,69	R\$ 229,25	0,00	103,70
8 Frango	Kg	4,38	R\$ 7,66	R\$ 33,55	0,00	86,49
9 Farinha de milho	Kg	2,42	R\$ 2,73	R\$ 6,61	0,00	47,77
10 Farinha de trigo	Kg	6,65	R\$ 2,55	R\$ 16,96	0,00	98,83
11 Massa com/sem ovos	750g	4,1	R\$ 2,62	R\$ 10,74	0,00	0,66
12 Banana	Kg	3,05	R\$ 3,22	R\$ 9,82	-5,01	58,23
13 Laranja	Kg	2,35	R\$ 2,99	R\$ 7,03	1,70	147,11
14 Maçã	Kg	1,76	R\$ 4,94	R\$ 8,69	2,28	62,10
15 Mamão	Kg	2,55	R\$ 5,32	R\$ 13,57	1,72	70,79
16 Batata-inglesa	Kg	4,26	R\$ 4,12	R\$ 17,55	-12,34	93,88
17 Cebola	Kg	1,79	R\$ 3,81	R\$ 6,82	-0,52	74,17
18 Cenoura	Kg	2	R\$ 3,47	R\$ 6,94	-1,42	42,65
19 Tomate	Kg	1,67	R\$ 7,16	R\$ 11,96	-1,24	197,40
20 Leite tipo C	Litro	19,69	R\$ 2,84	R\$ 55,92	-0,35	80,89
21 Queijo colonial	Kg	2,14	R\$ 27,44	R\$ 58,72	0,00	99,64
22 Iogurte	720ml	0,97	R\$ 3,40	R\$ 3,30	0,59	1,49
23 Margarina	500g	1,26	R\$ 5,56	R\$ 7,01	0,54	71,78
24 Óleo comestível	900ml	3	R\$ 3,44	R\$ 10,32	-6,78	20,81
25 Ovos	Dz	2,94	R\$ 5,03	R\$ 14,79	0,00	117,04
26 Biscoito	500g	2,08	R\$ 4,86	R\$ 10,11	3,18	41,79
27 Pão de forma/francês	1050g	3,9	R\$ 10,80	R\$ 42,12	0,00	73,15
28 Sal	Kg	1,63	R\$ 1,17	R\$ 1,91	0,00	37,24
29 Vinagre	750ml	1,02	R\$ 3,24	R\$ 3,30	-0,92	138,67
30 Arroz	Kg	8,06	R\$ 3,38	R\$ 27,24	6,62	60,00
31 Feijão	Kg	2,38	R\$ 7,44	R\$ 17,71	2,20	197,60
SUBTOTAL1				R\$ 715,83	-0,04	83,61
2 HIGIENE PESSOAL						
32 Absorvente	10 unid.	1,6	R\$ 3,95	R\$ 6,32	0,00	45,89
33 Creme dental	90g	1,89	R\$ 2,64	R\$ 4,99	1,15	30,86
34 Desodorante	90ml	1	R\$ 13,32	R\$ 13,32	0,00	243,74
35 Lâmina barbear desc.	4 unid.	1	R\$ 11,64	R\$ 11,64	0,00	12,79
36 Papel higiênico	4 unid.	1,31	R\$ 4,90	R\$ 6,42	-0,20	35,73
37 Sabonete	Unid.	3,35	R\$ 2,16	R\$ 7,24	1,41	89,47
38 Shampoo	200ml	1,35	R\$ 10,63	R\$ 14,35	-0,09	89,31
SUBTOTAL2				R\$ 64,28	0,20	67,09
3 LIMPEZA DOMÉSTICA						
39 Desinfetante	500ml	2,5	R\$ 4,10	R\$ 10,25	0,00	59,69
40 Detergente	500g	1,66	R\$ 1,82	R\$ 3,02	-2,67	63,60
41 Esponja de aço	Unid.	2,4	R\$ 1,80	R\$ 4,32	0,00	-10,89
42 Sabão barra/pó	500g	5,48	R\$ 6,17	R\$ 33,81	0,49	146,31
SUBTOTAL3				R\$ 51,40	0,16	91,51
TOTAL DA CESTA				R\$ 831,51	-0,01	82,68

Fonte: Centro de Pesquisa e Extensão – FEAC/UPF, julho de 2019.





IPC
Índice de Preços ao Consumidor
Cesta Básica

ANO 22 Nº247 JULHO/2019
CASCA - RS

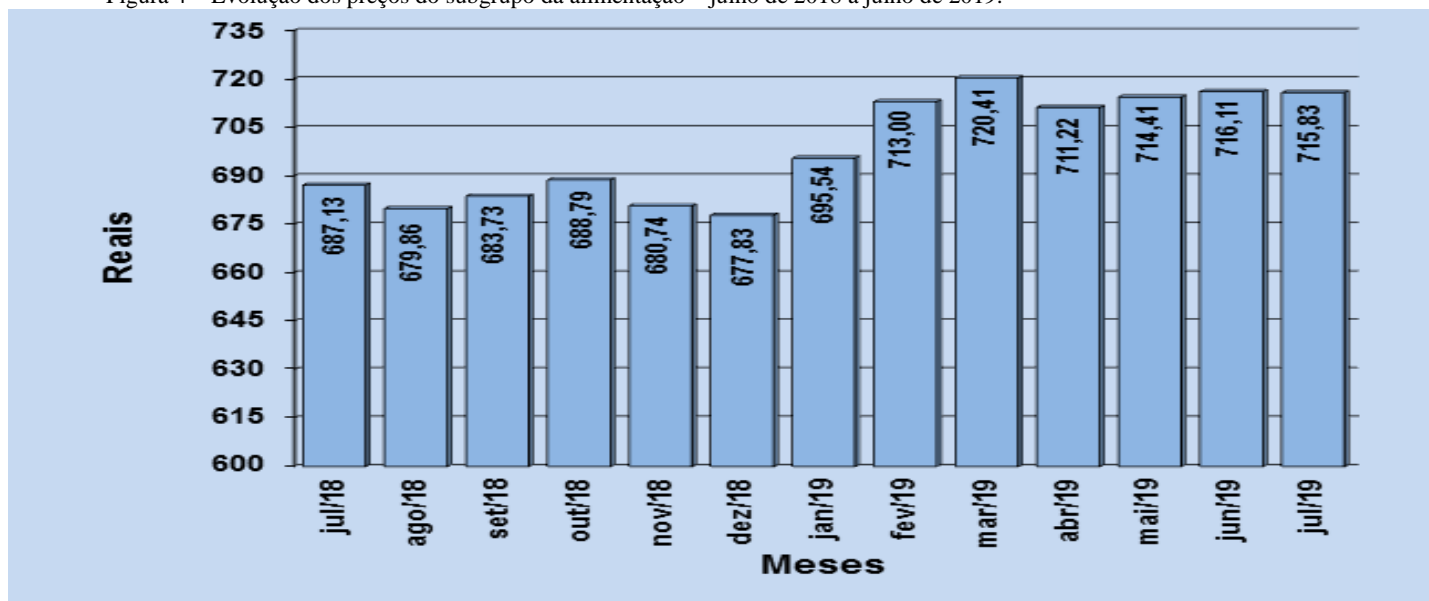
2. VARIAÇÃO DOS PREÇOS POR SUBGRUPOS DE PRODUTOS

As Figuras 4, 5 e 6 apresentam as variações dos preços médios dos subgrupos de produtos que compõem a cesta básica casquense.

Analisando o subgrupo alimentação que representa o maior peso da cesta básica, percebe-se que foram necessários 75% do salário mínimo para a aquisição desses produtos, que passaram de R\$ 716,11 em junho para R\$ 715,83 em julho, apresentando variação negativa de 0,04%, ou seja, uma queda de R\$ 0,28 por cesta.

O subgrupo da alimentação teve uma alta de julho de 2018 a julho de 2019 de 4,18%, passando de R\$ 687,13 para R\$ 715,83, ou seja, uma alta de R\$ 28,70.

Figura 4 – Evolução dos preços do subgrupo da alimentação – julho de 2018 a julho de 2019.



Fonte: Centro de Pesquisa e Extensão – FEAC/UPF, julho de 2019.

A figura 5 destaca o subgrupo da higiene pessoal, verificando-se uma alta nos preços do mês de junho ao mês de julho, passando de R\$ 64,14 para R\$ 64,28.

No período de julho de 2018 a julho de 2019, o custo dos produtos de higiene pessoal apresentou um aumento de R\$ 2,17 passando de R\$ 62,11 para R\$ 64,28, uma variação positiva de 3,49%.

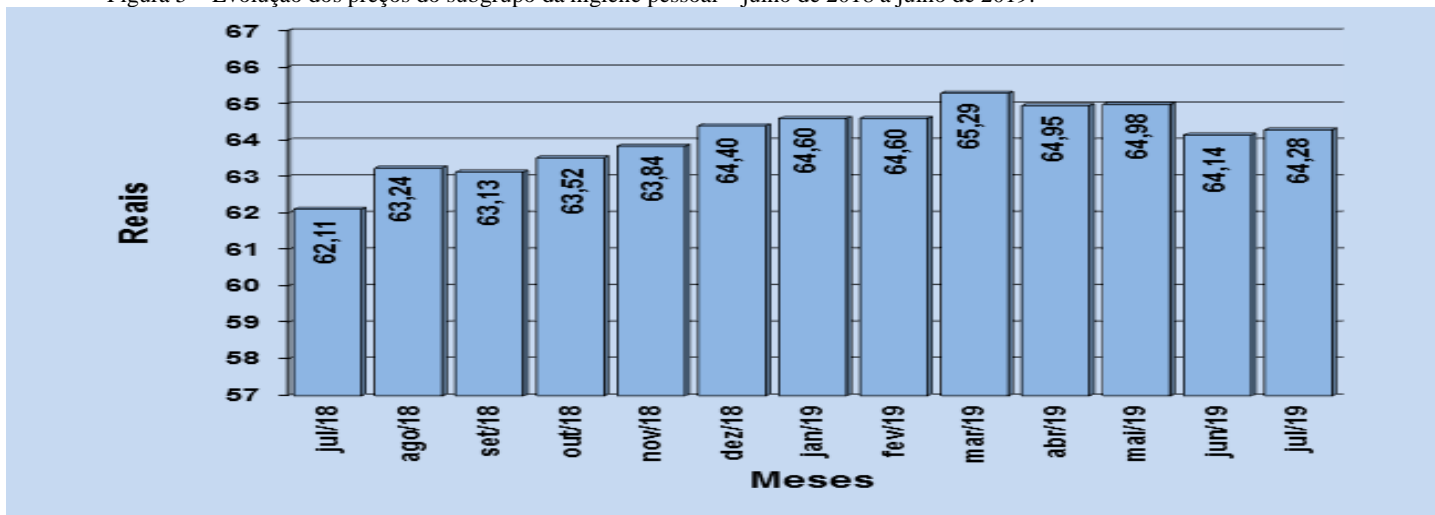




IPC
Índice de Preços ao Consumidor
Cesta Básica

ANO 22 Nº247 JULHO/2019
CASCA - RS

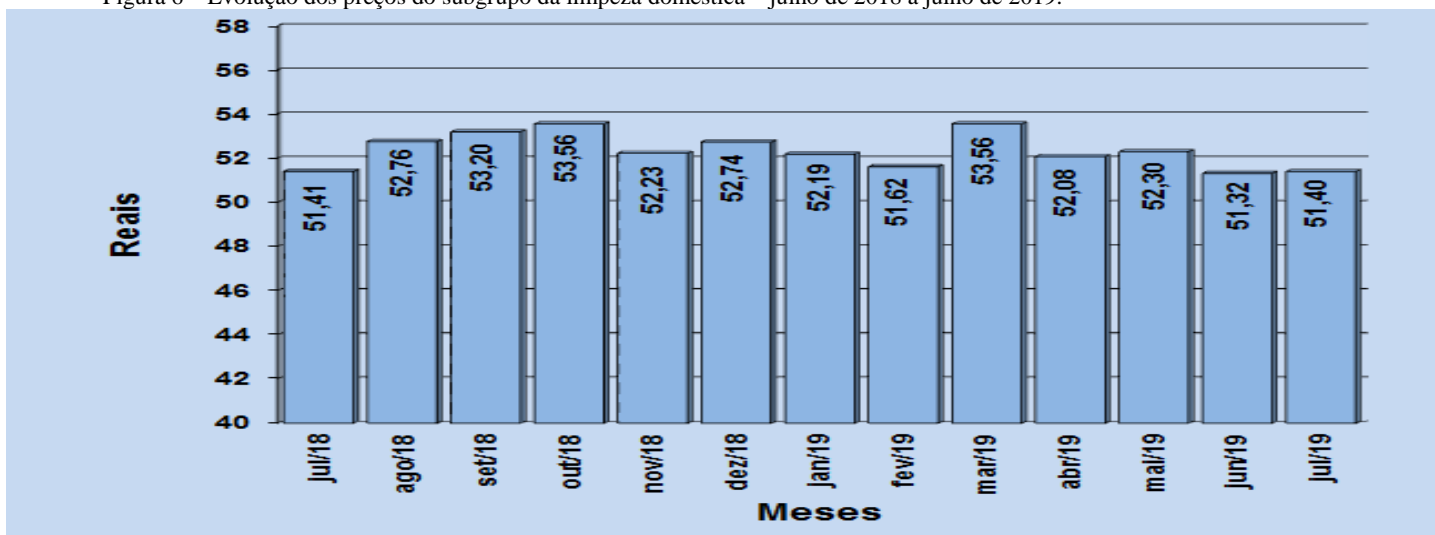
Figura 5 – Evolução dos preços do subgrupo da higiene pessoal – julho de 2018 a julho de 2019.



Fonte: Centro de Pesquisa e Extensão – FEAC/UPF, julho de 2019.

No mês de julho, como mostra a Figura 6, a limpeza doméstica apresentou uma alta nos preços de 0,16%, ou seja, uma alta de R\$ 0,08 passando de R\$ 51,32 no mês de junho para R\$ 51,40 no mês de julho. Entre julho de 2018 e julho de 2019, houve uma queda mínima de 0,02%, passando de R\$ 51,41 para R\$ 51,40, uma diferença de R\$ 0,01.

Figura 6 – Evolução dos preços do subgrupo da limpeza doméstica – julho de 2018 a julho de 2019.



Fonte: Centro de Pesquisa e Extensão – FEAC/UPF, julho de 2019.





IPC
Índice de Preços ao Consumidor
Cesta Básica

ANO 22 Nº247 JULHO/2019
CASCA - RS

EXPEDIENTE

Universidade de Passo Fundo

Reitora: Bernadete Maria Dalmolin; **Vice-Reitor de Graduação:** Edison Alencar Casagrande; **Vice-Reitor de Pesquisa e Pós-Graduação:** Antônio Thomé; **Vice-Reitor Administrativo:** Cristiano Cervi; **Vice-Reitor de Extensão e Assuntos Comunitários:** Rogério da Silva; **Faculdade de Ciências Econômicas, Administrativas e Contábeis:** **Diretor:** Verner Luis Antoni; **curso de Ciências Econômicas:** **Coordenadora:** Cleide de Fátima Moretto; **curso de Administração:** **Coordenador:** Anderson Neckel; **curso de Ciências Contábeis:** **Coordenador:** Rodrigo Marciano da Luz; **curso superior de tecnologia em Agronegócio:** **Coordenadora:** Valquiria Paza; **curso superior de tecnologia em Gestão Comercial:** **Coordenador:** João Rafael Alberton; **curso superior de tecnologia em Logística:** **Coordenador:** Henrique Dias Blois; **curso superior de tecnologia em Recursos Humanos:** **Coordenador:** Roger Belin; **curso superior de tecnologia em Comercio Exterior:** **Coordenadora:** Nadia Mar Bogoni; **Centro de Pesquisa e Extensão da FEAC:** **Coordenador:** João Paulo Gardelin; **Equipe Executora:** **Coordenador:** André da Silva Pereira; **Estagiário UPF/CEPEAC:** Adelqui Luca Possamai.

