



Equipe Executora:

Adelqui Luca Possamai (Estagiário UPF/CEPEAC)

André da Silva Pereira (Professor da Faculdade de Ciências Econômicas/UPF)

Julcemar Bruno Zilli (Professor da Faculdade de Ciências Econômicas/UPF)

CESTA BÁSICA DE PASSO FUNDO REGISTRA UMA QUEDA DE 0,86% NO MÊS DE SETEMBRO

Segundo Relatório de Mercado Focus do Banco Central, divulgado no dia 11 de outubro, a previsão de crescimento da economia brasileira em 2019 está em 0,87%. Para 2020, a previsão de crescimento é de 2,00%. A projeção para o setor industrial em 2019 está em -0,65%, enquanto a previsão para 2020 é de um crescimento de 2,29%. No relatório do dia 06 de setembro de 2019, a projeção de inflação medida pelo IPCA para 2019 foi de 3,54%. Agora, na projeção atual esta em 3,28%. Entre os Top 5 da pesquisa Focus, o grupo de profissionais que mais acertam as previsões, a mediana das estimativas para o IPCA no mês outubro está com a projeção em 0,1612. A previsão para a taxa Selic em 2019 está em 4,75%. Para 2020, a mediana está projetada em 4,75% ao ano. Nas estimativas do grupo Top 5, a previsão para a Selic no fim de 2019 está em 4,75% ao ano. Para o final de 2020, a previsão ficou em 4,50% ao ano. A mediana das projeções para a taxa de câmbio no final de 2019 é de R\$ 4,00 nas estimativas dos analistas. Para o fim de 2020, a mediana foi de R\$ 3,95.

Fonte: Focus – Relatório de Mercado (11/10/2019).



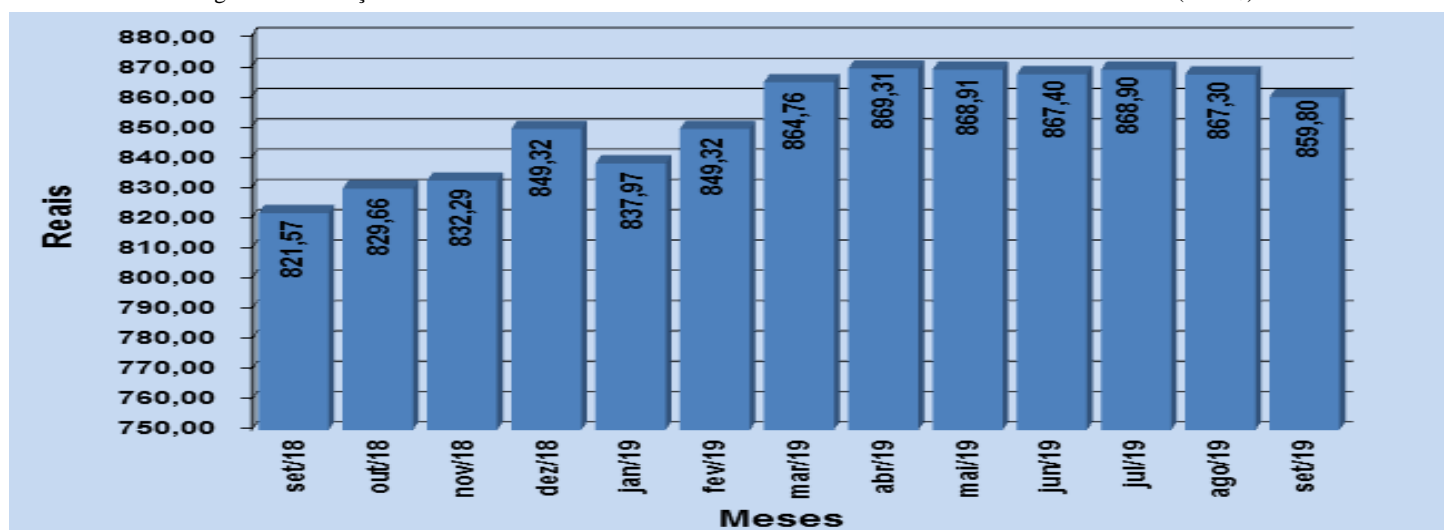
O VALOR DA CESTA BÁSICA DE PASSO FUNDO REGISTROU UMA QUEDA DE 0,86% NO MÊS DE SETEMBRO

O Centro de Pesquisa e Extensão da Faculdade de Ciências Econômicas, Administrativas e Contábeis (CEPEAC) divulga, por meio deste boletim, os resultados da pesquisa sobre o custo da cesta básica no mês de setembro em Passo Fundo.

Verificou-se que o custo dos produtos que compõem a cesta básica de uma família típica passo-fundense apresentou uma queda de 0,86% no mês de setembro de 2019, quando comparado com os preços médios praticados no mês de agosto de 2019. No mês de agosto, foram necessários R\$ 867,30 para a aquisição da cesta, ao passo que em setembro o custo foi de R\$ 859,80, o que representa uma queda de R\$ 7,50 por cesta.

A figura 1 mostra a evolução do custo da cesta básica, entre setembro de 2018 e o mesmo período de 2019. Já, a figura 2 mostra a variação mensal dos últimos 12 meses.

Figura 1 – Evolução do custo da cesta básica de Passo Fundo – setembro de 2018 a setembro de 2019 (em R\$).



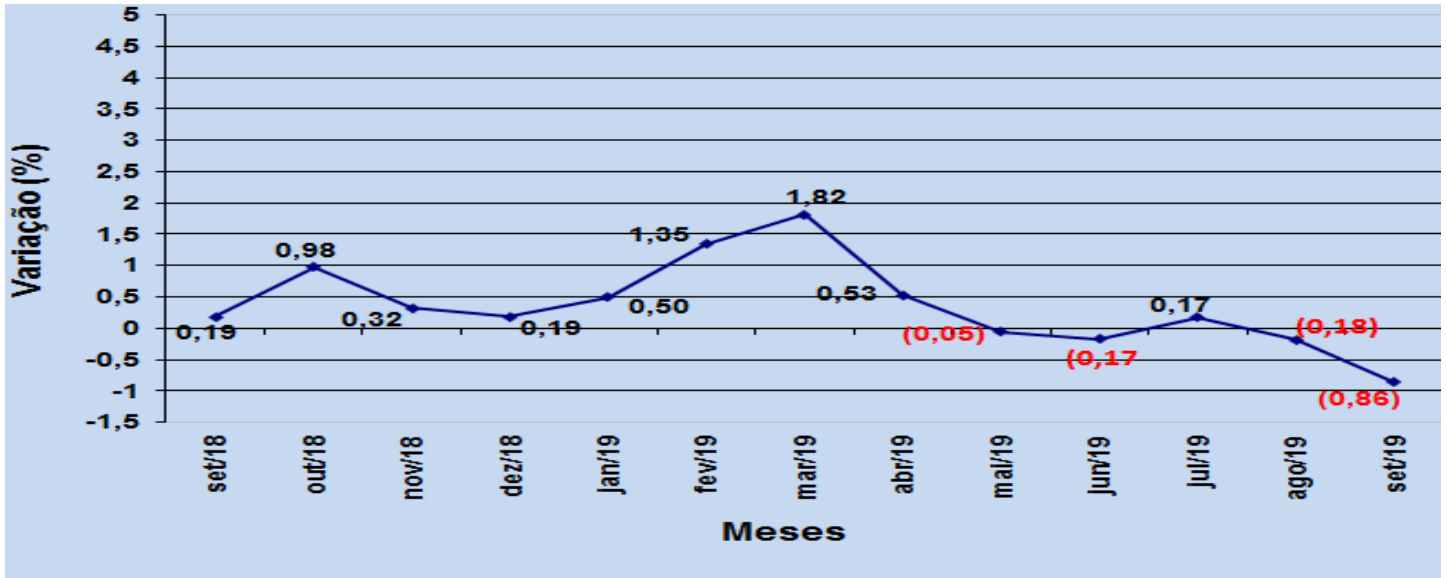
Fonte: Centro de Pesquisa e Extensão – FEAC/UPF, setembro de 2019.

Observa-se que a evolução do custo da cesta básica passofundense neste período apresentou uma alta de 4,65%, passando de R\$ 821,57 em setembro de 2018 para R\$ 859,80 em setembro de 2019, ou seja, uma alta de R\$ 38,23.

Pode-se observar ainda, de acordo com a Figura 2, a variação mensal da cesta básica de setembro de 2018 a setembro de 2019, a qual variou quatro vezes negativamente e nove vezes positivamente. Sendo que a maior variação foi no mês de maio de 2019, variando positivamente em 1,82%.



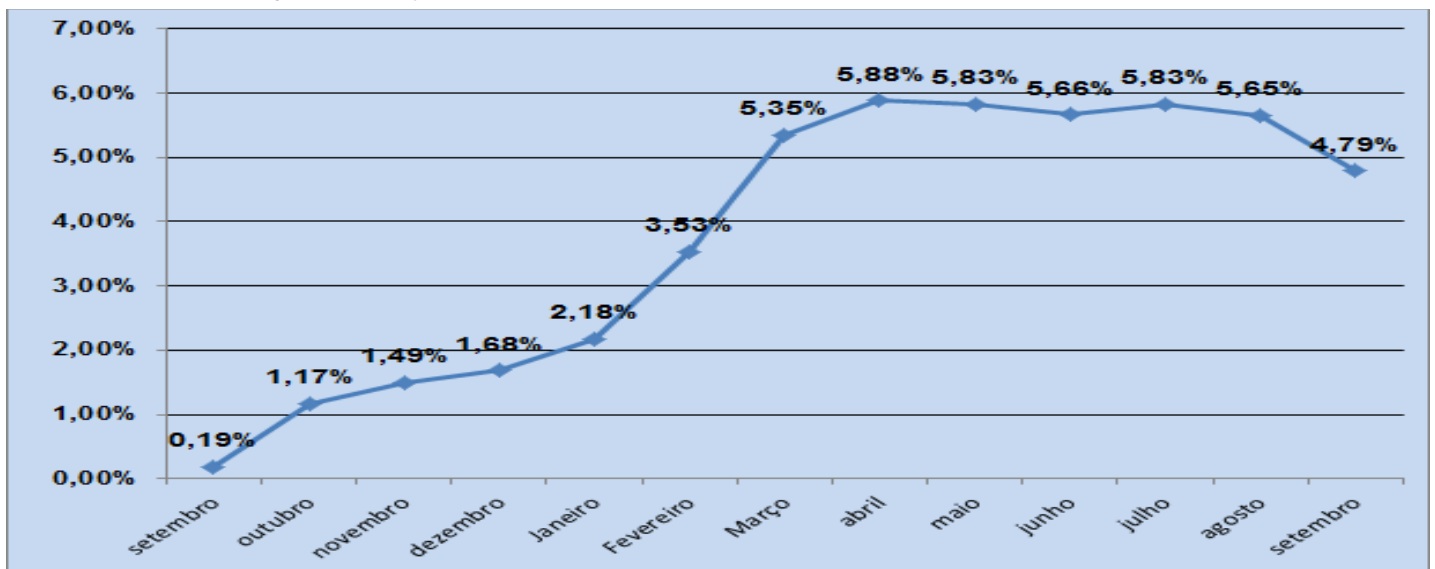
Figura 2 – Variação mensal do custo da cesta básica em Passo Fundo – setembro de 2018 a setembro de 2019 (valores em %).



Fonte: Centro de Pesquisa e Extensão – FEAC/UPF, setembro de 2019.

A figura 3 apresenta a variação acumulada da cesta básica de Passo Fundo nos últimos doze meses, onde o acumulado é de 4,79%. No ano, o acumulado está em 3,11%.

Figura 3 – Variação acumulada mensal do custo da cesta básica em Passo Fundo (valores em %).



Fonte: Centro de Pesquisa e Extensão – FEAC/UPF, setembro de 2019.

Como mostra a Figura 4, uma família típica necessitava, em setembro de 2018, de 0,86 salários mínimos para adquirir a cesta de produtos básicos. No mês de setembro de 2019, a mesma cesta custa 0,86 salários mínimos, o que representa uma manutenção no poder de compra da população de um período ao outro.

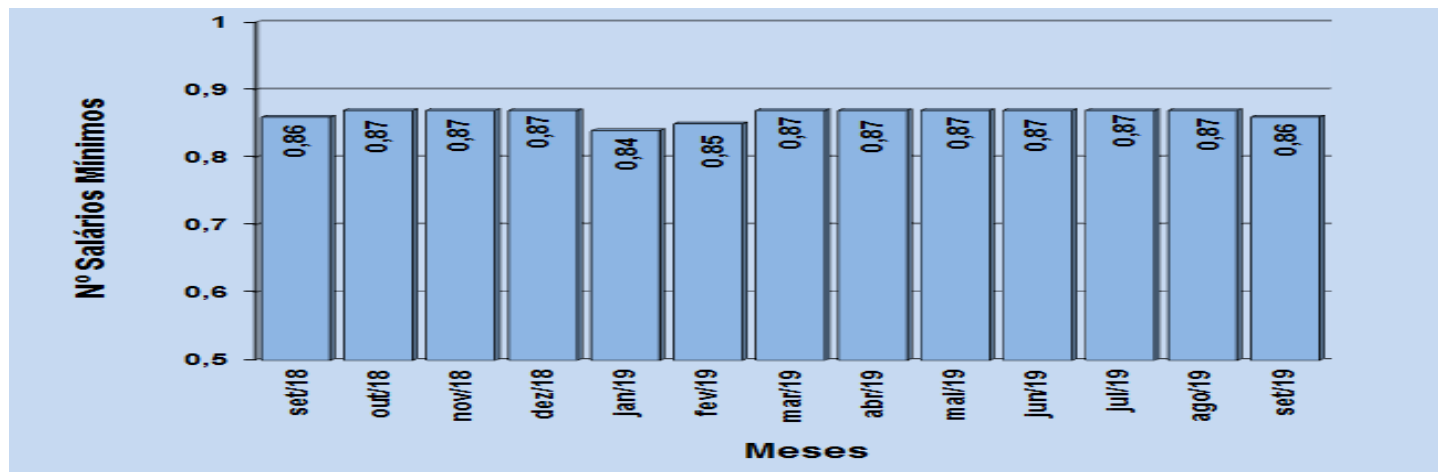
É importante ressaltar que a cesta em questão é composta apenas por produtos do grupo alimentação, higiene pessoal e limpeza doméstica.



IPC
Índice de Preços ao Consumidor
Cesta Básica

ANO 25 Nº297 SETEMBRO/2019
PASSO FUNDO - RS

Figura 4 – Número de salários mínimos necessários para a aquisição da cesta básica em Passo Fundo – setembro de 2018 a setembro de 2019.



Fonte: Centro de Pesquisa e Extensão – FEAC/UPF, setembro de 2019.

A Tabela 1 mostra a variação percentual dos dez produtos que mais aumentaram e dos dez que tiveram maior redução em seus preços, bem como suas contribuições percentuais no último mês.

Tabela 1 – Variação dos dez produtos que mais aumentaram e dos dez que mais diminuiram de preço no mês de setembro de 2019.

Produtos	Aumento (%)	Contribuição (%)	Produtos	Diminuição (%)	Contribuição (%)
1 Sal	10,14	0,0282	1 Batata-inglesa	-28,40	-0,6877
2 Papel higiênico	9,13	0,0589	2 Cebola	-26,14	-0,3075
3 Absorvente	7,92	0,0646	3 Cenoura	-19,29	-0,2260
4 Arroz	6,23	0,2230	4 Margarina	-3,89	-0,0334
5 Óleo comestível	4,63	0,0588	5 Feijão	-3,47	-0,0521
6 Tomate	4,41	0,0366	6 Pó p/ suco	-2,83	-0,0123
7 Vinagre	2,58	0,0118	7 Desodorante	-2,69	-0,0208
8 Maçã	2,57	0,0304	8 Frango	-2,56	-0,0960
9 Pão de forma/francês	2,48	0,0989	9 Banana	-2,05	-0,0281
10 Erva mate	2,44	0,0501	10 Farinha de trigo	-2,05	-0,0383

Fonte: Centro de Pesquisa e Extensão – FEAC/UPF, setembro de 2019.

*Nota: a variável contribuição mostra o quanto o aumento ou a diminuição do preço do produto influi na variação percentual do custo da cesta.

Dos produtos pesquisados, entre os dez itens que obtiveram maior alta de preços, oito são pertencentes ao grupo da alimentação, e dois ao grupo de higiene pessoal. Entre os dez itens que apresentaram maior queda em seus preços, nove pertencem ao grupo de alimentação e um ao grupo de higiene pessoal. Observa-se ainda que os produtos que acumularam maiores altas de preços no mês foram: Sal, Papel higiênico e Absorvente com preços majorados em 10,14%, 9,13% e 7,92%, respectivamente. Ao passo que os produtos de maior queda foram: Batata-inglesa, Cebola e Cenoura com preços reduzidos em 28,40%, 26,14% e 19,29%, respectivamente.

Dos 42 produtos que compõem a cesta básica passo-fundense, pode-se observar pela Tabela 2, que 17 sofreram aumento de preços e 21 tiveram seus preços reduzidos. Observa-se também que, dos 31 produtos que compõem a cesta de alimentação, 14 tiveram aumento de preços e 16 apresentaram redução de preços.

Deve-se considerar que a influência dos preços de cada produto na composição do índice depende de sua participação/peso na distribuição dos gastos de cada família. Assim, quando varia o preço de um produto de grande consumo pelas famílias, os índices tendem a variar proporcionalmente.





IPCG

Índice de Preços ao Consumidor
Cesta Básica

ANO 25 Nº297 SETEMBRO/2019

PASSO FUNDO - RS

Tabela 2- Variação dos preços no mês corrente, no ano e custo da cesta básica em Passo Fundo - RS, por produto, durante o mês de agosto de 2019.

Produtos	Unidade de medida	Quantidade mensal	28/09/19		Variação (%)	
			Custo total	Mês corrente	No ano	
1 ALIMENTAÇÃO						
1 Açúcar cristal	Kg	5,47	R\$ 2,46	R\$ 13,46	-1,20	8,21
2 Café moído/solúvel	600g	1,5	R\$ 22,72	R\$ 34,08	-0,61	38,50
3 Erva-mate	Kg	1,67	R\$ 10,93	R\$ 18,25	2,44	65,25
4 Pó p/ suco	Unid.	3,55	R\$ 1,03	R\$ 3,66	-2,83	23,44
5 Refrigerante	Litro	6,46	R\$ 3,03	R\$ 19,57	1,00	51,12
6 Mortadela	Kg	0,74	R\$ 9,79	R\$ 7,24	-1,51	54,63
7 Carne bovina	Kg	11,08	R\$ 22,82	R\$ 252,85	0,26	79,68
8 Frango	Kg	4,38	R\$ 7,23	R\$ 31,67	-2,56	32,18
9 Farinha de milho	Kg	2,42	R\$ 2,80	R\$ 6,78	2,19	42,37
10 Farinha de trigo	Kg	6,65	R\$ 2,39	R\$ 15,89	-2,05	39,66
11 Massa com/sem ovos	750g	4,1	R\$ 2,92	R\$ 11,97	1,74	11,69
12 Banana	Kg	3,05	R\$ 3,82	R\$ 11,65	-2,05	131,68
13 Laranja	Kg	2,35	R\$ 2,54	R\$ 5,97	-0,39	97,32
14 Maçã	Kg	1,76	R\$ 5,98	R\$ 10,52	2,57	51,90
15 Mamão	Kg	2,55	R\$ 5,58	R\$ 14,23	-1,59	61,80
16 Batata-inglesa	Kg	4,26	R\$ 3,53	R\$ 15,04	-28,40	62,60
17 Cebola	Kg	1,79	R\$ 4,21	R\$ 7,54	-26,14	86,36
18 Cenoura	Kg	2	R\$ 4,10	R\$ 8,20	-19,29	66,39
19 Tomate	Kg	1,67	R\$ 4,50	R\$ 7,52	4,41	36,52
20 Leite tipo C	Litro	19,69	R\$ 2,69	R\$ 52,97	0,37	72,20
21 Queijo colonial	Kg	2,14	R\$ 33,00	R\$ 70,62	0,00	87,15
22 Iogurte	720ml	0,97	R\$ 6,04	R\$ 5,86	1,17	77,95
23 Margarina	500g	1,26	R\$ 5,68	R\$ 7,16	-3,89	23,63
24 Óleo comestível	900ml	3	R\$ 3,84	R\$ 11,52	4,63	4,92
25 Ovos	Dz	2,94	R\$ 5,27	R\$ 15,49	-2,04	43,99
26 Biscoito	500g	2,08	R\$ 5,64	R\$ 11,73	-1,23	15,74
27 Pão de forma/francês	1050g	3,9	R\$ 9,09	R\$ 35,45	2,48	76,73
28 Sal	Kg	1,63	R\$ 1,63	R\$ 2,66	10,14	23,07
29 Vinagre	750ml	1,02	R\$ 3,98	R\$ 4,06	2,58	89,30
30 Arroz	Kg	8,06	R\$ 4,09	R\$ 32,97	6,23	46,21
31 Feijão	Kg	2,38	R\$ 5,28	R\$ 12,57	-3,47	40,14
SUBTOTAL1				R\$ 759,13	-1,03	60,47
2 HIGIENE PESSOAL						
32 Absorvente	10 unid.	1,6	R\$ 4,77	R\$ 7,63	7,92	57,95
33 Creme dental	90g	1,89	R\$ 3,30	R\$ 6,24	0,61	63,87
34 Desodorante	90ml	1	R\$ 6,52	R\$ 6,52	-2,69	67,41
35 Lâmina barbear desc.	4 unid.	1	R\$ 13,80	R\$ 13,80	0,00	69,59
36 Papel higiênico	4 unid.	1,31	R\$ 4,66	R\$ 6,10	9,13	4,59
37 Sabonete	Unid.	3,35	R\$ 2,03	R\$ 6,80	-0,49	58,09
38 Shampoo	200ml	1,35	R\$ 5,06	R\$ 6,83	-1,75	-7,69
SUBTOTAL2				R\$ 53,93	1,46	41,13
3 LIMPEZA DOMÉSTICA						
39 Desinfetante	500ml	2,5	R\$ 4,75	R\$ 11,88	0,00	39,04
40 Detergente	500g	1,66	R\$ 2,04	R\$ 3,39	-0,97	38,09
41 Esponja de aço	Unid.	2,4	R\$ 2,32	R\$ 5,57	2,20	3,68
42 Sabão barra/pó	500g	5,48	R\$ 4,73	R\$ 25,92	-1,66	66,88
SUBTOTAL3				R\$ 46,75	-0,75	46,57
TOTAL DA CESTA				R\$ 859,80	-0,86	58,30

Fonte: Centro de Pesquisa e Extensão – FEAC/UPF, setembro de 2019.



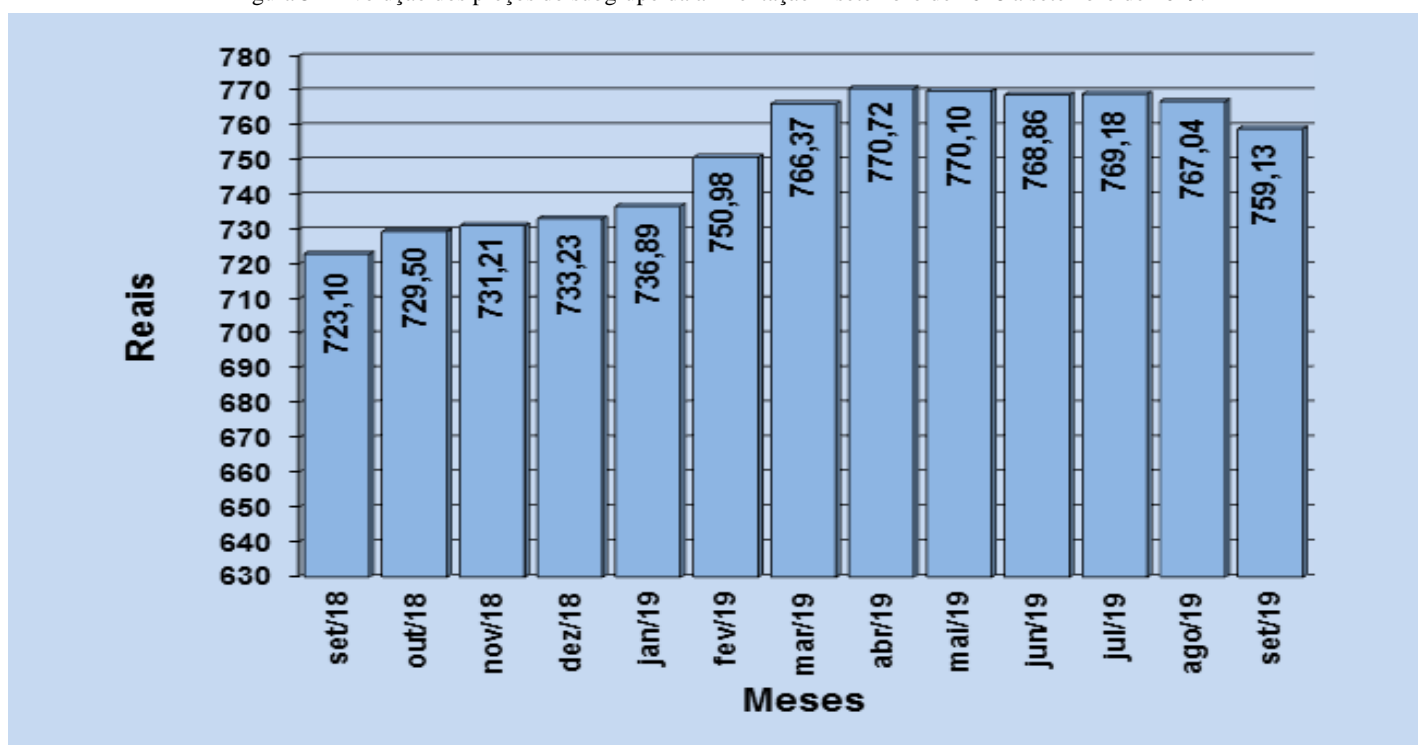
2. VARIAÇÃO DOS PREÇOS POR SUBGRUPOS DE PRODUTOS

As Figuras 5, 6 e 7 apresentam as variações dos preços médios dos subgrupos de produtos que compõem a cesta básica passo-fundense.

Analizando o subgrupo alimentação, que representa o maior peso da cesta básica, percebe-se que foram necessários 76% de um salário mínimo para a aquisição desses produtos, que passaram de R\$ 767,04 em agosto, para R\$ 759,13 em setembro, apresentando variação negativa de 1,03% ou seja, uma queda de R\$ 7,91 por cesta.

O subgrupo da alimentação teve uma alta entre os meses de setembro de 2018 a setembro de 2019 de 4,98%, passando de R\$ 723,10 em setembro de 2018 para R\$ 759,13 em setembro de 2019, ou seja, uma alta de R\$ 36,03.

Figura 5 – Evolução dos preços do subgrupo da alimentação – setembro de 2018 a setembro de 2019.



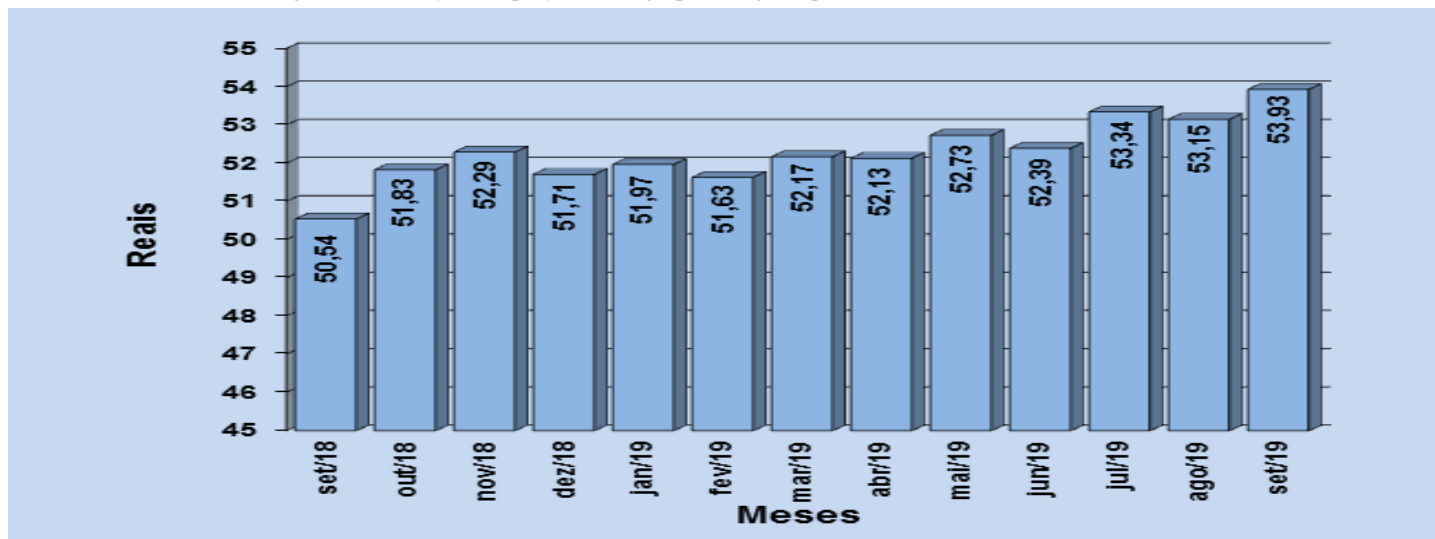
Fonte: Centro de Pesquisa e Extensão – FEAC/UPF, setembro de 2019.

A figura 6 destaca o subgrupo da higiene pessoal, verificando-se uma alta nos preços do mês de agosto ao mês de setembro, passando de R\$ 53,15 para R\$ 53,93.

No período de setembro de 2018 a setembro de 2019, o custo dos produtos da higiene pessoal apresentou alta de R\$ 3,39 passando de R\$ 50,54 para R\$ 53,93, uma variação positiva de 6,71%.



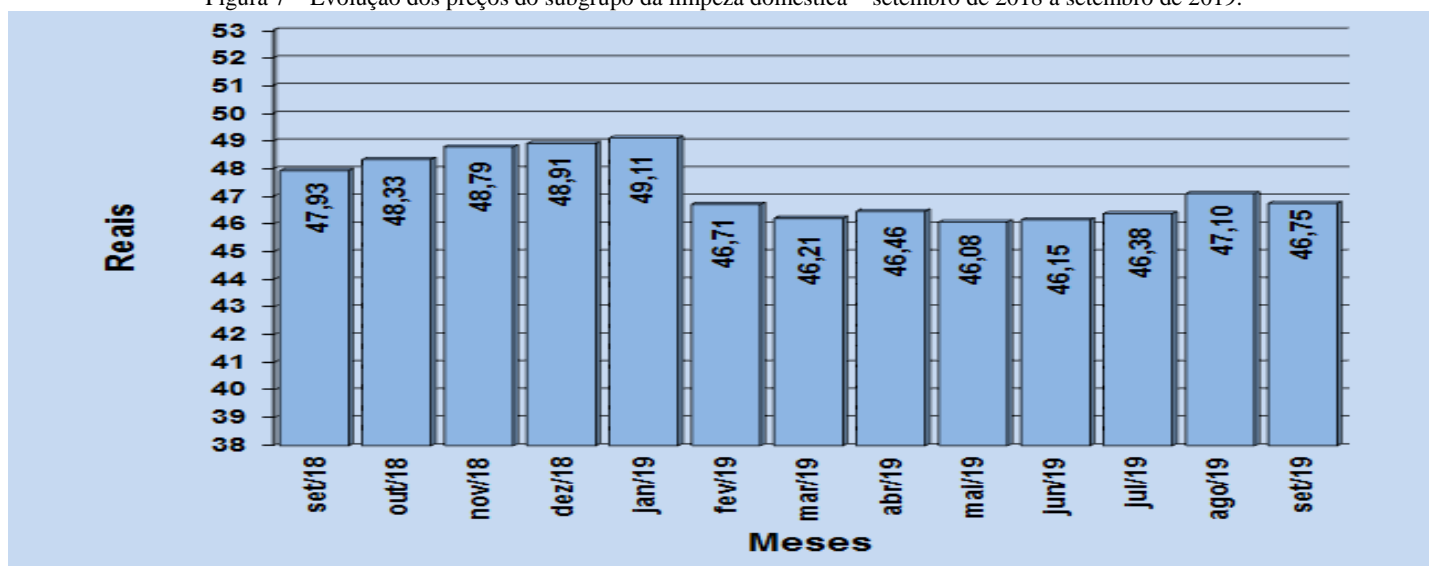
Figura 6 – Evolução dos preços do subgrupo da higiene pessoal – setembro de 2018 a setembro de 2019.



Fonte: Centro de Pesquisa e Extensão – FEAC/UPF, setembro de 2019.

No mês de setembro de 2019, como mostra a Figura 7, o subgrupo Limpeza doméstica apresentou uma queda nos preços, passando de R\$ 47,10 no mês de agosto para R\$ 46,75 no mês de setembro, representando assim, uma queda de R\$ 0,35 ou 0,75%. Entre setembro de 2018 e setembro de 2019, houve uma queda nos preços, passando de R\$ 47,93 para R\$ 46,75, uma diferença de R\$ 1,18 ou 2,46%.

Figura 7 – Evolução dos preços do subgrupo da limpeza doméstica – setembro de 2018 a setembro de 2019.



Fonte: Centro de Pesquisa e Extensão – FEAC/UPF, setembro de 2019



IPC
Índice de Preços ao Consumidor
Cesta Básica
ANO 25 Nº297 SETEMBRO/2019
PASSO FUNDO - RS

EXPEDIENTE

Universidade de Passo Fundo

Reitora: Bernadete Maria Dalmolin; **Vice-Reitor de Graduação:** Edison Alencar Casagrande; **Vice-Reitor de Pesquisa e Pós-Graduação:** Antônio Thomé; **Vice-Reitor Administrativo:** Cristiano Cervi; **Vice-Reitor de Extensão e Assuntos Comunitários:** Rogério da Silva; **Faculdade de Ciências Econômicas, Administrativas e Contábeis:** **Diretor:** Verner Luis Antoni; **curso de Ciências Econômicas:** **Coordenadora:** Cleide de Fátima Moretto; **curso de Administração:** **Coordenador:** Anderson Neckel; **curso de Ciências Contábeis:** **Coordenador:** Rodrigo Marciano da Luz; **curso superior de tecnologia em Agronegócio:** **Coordenadora:** Valquiria Paza; **curso superior de tecnologia em Gestão Comercial:** **Coordenador:** João Rafael Alberton; **curso superior de tecnologia em Logística:** **Coordenador:** Henrique Dias Blois; **curso superior de tecnologia em Recursos Humanos:** **Coordenador:** Roger Belin; **curso superior de tecnologia em Comercio Exterior:** **Coordenadora:** Nadia Mar Bogoni; **Centro de Pesquisa e Extensão da FEAC:** **Coordenador:** João Paulo Gardelin; **Equipe Executora:** **Coordenador:** André da Silva Pereira; **Estagiário UPF/CEPEAC:** Adelqui Luca Possamai.





IPC

Índice de Preços ao Consumidor
Cesta Básica

ANO 25 Nº297 SETEMBRO/2019
PASSO FUNDO - RS