



Equipe Executora:

Vinicius Zagonel Pereira (Estagiário UPF/CEPEAC)

André Pereira da Silva (Professor da Faculdade de Ciências Econômicas/UPF)

Julcemar Bruno Zilli (Professor da Faculdade de Ciências Econômicas/UPF)

CESTA BÁSICA DE PASSO FUNDO REGISTRA UMA ALTA DE 0,79% NO MÊS DE JULHO

Segundo Relatório de Mercado Focus do Banco Central, divulgado no dia 31 de Julho, a previsão de crescimento da economia brasileira em 2020 está em -5,66%. Para 2021, a previsão de crescimento é de 3,50%. A projeção para o setor industrial em 2020 está em -7,92%, enquanto a previsão para 2021 é de um crescimento de 4,00%. No relatório do dia 31 de julho de 2020, a projeção de inflação medida pelo IPCA para 2020 foi de 1,63%. Na projeção atual, para 2020 está em 1,63%. Entre os Top 5 da pesquisa Focus, o grupo de profissionais que mais acertam as previsões, a mediana das estimativas para o IPCA no mês de julho está com a projeção em 0,35%, já para ao mês de agosto a estimativa está em 0,06%. A previsão para a taxa Selic em 2020 está em 2,00%. Para 2021, a mediana está projetada em 3,00% ao ano. Nas estimativas do grupo Top 5, a previsão para a Selic no fim de 2020 está em 2,00% ao ano. A mediana das projeções para a taxa de câmbio no final de 2020 é de R\$5,23 nas estimativas dos analistas.

Fonte: Focus – Relatório de Mercado (31/07/2020).

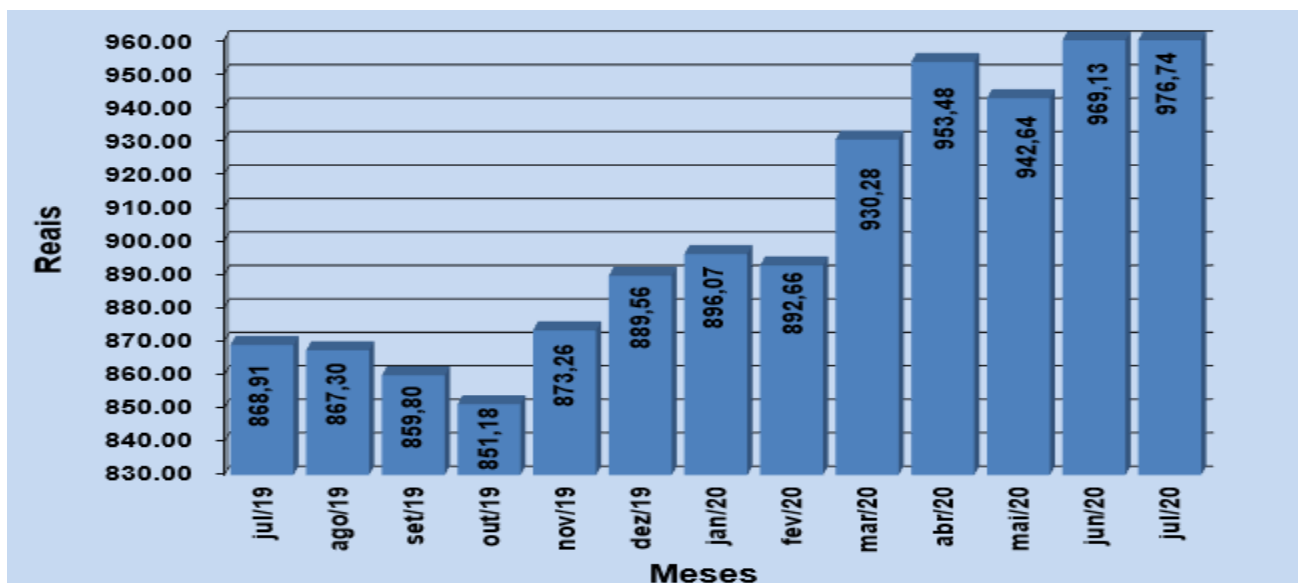
O VALOR DA CESTA BÁSICA DE PASSO FUNDO REGISTROU UMA ALTA DE 0,79% NO MÊS DE JULHO

O Centro de Pesquisa e Extensão da Faculdade de Ciências Econômicas, Administrativas e Contábeis (CEPEAC) divulga, por meio deste boletim, os resultados da pesquisa sobre o custo da cesta básica no mês de Julho em Passo Fundo.

Verificou-se que o custo dos produtos que compõem a cesta básica de uma família típica passofundense apresentou uma alta 0,79% no mês de julho de 2020, quando comparado com os preços médios praticados no mês de junho de 2020. No mês de Junho, foram necessários R\$ 969,13 para a aquisição da cesta, ao passo que em Julho o custo foi de R\$976,74, o que representa uma alta de R\$7,61 por cesta.

A figura 1 mostra a evolução do custo da cesta básica, entre julho de 2019 e o mesmo período de 2020. Já a figura 2 mostra a variação mensal dos últimos 12 meses.

Figura 1 – Evolução do custo da cesta básica de Passo Fundo – julho de 2019 a julho de 2020 (em R\$).

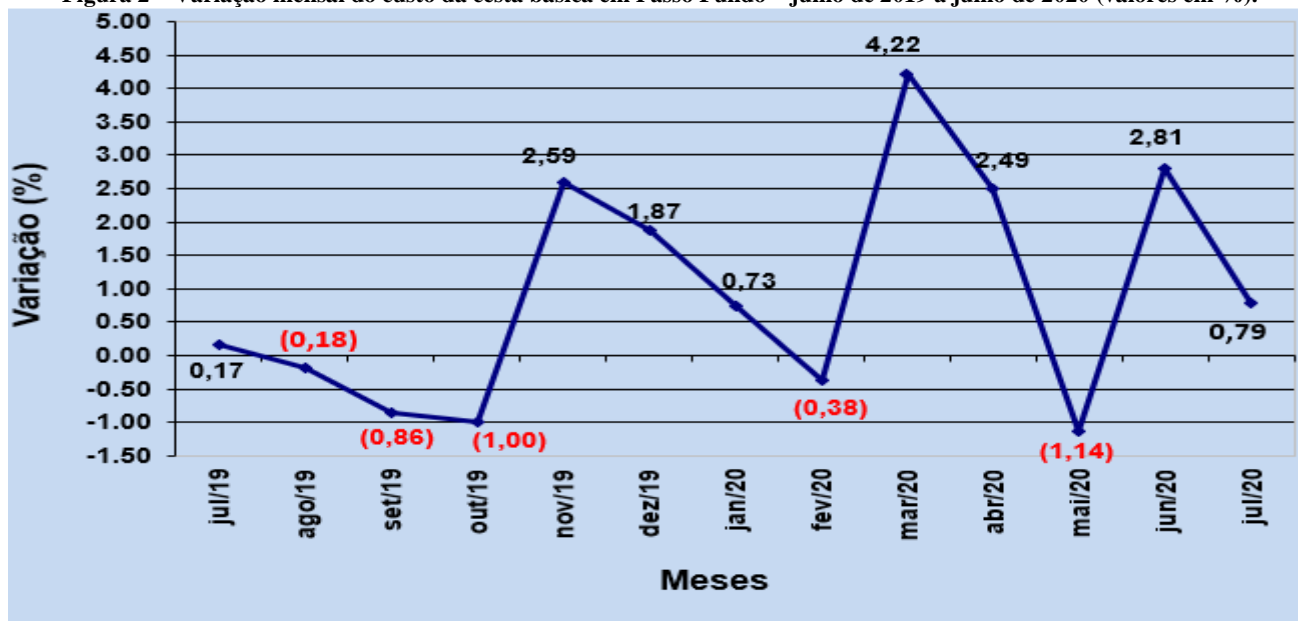


Fonte: Centro de Pesquisa e Extensão – FEAC/UPF, Junho de 2020.

Observa-se que a evolução do custo da cesta básica passofundense neste período apresentou uma alta de 12,41%, passando de R\$868,91 em julho de 2019 para R\$976,74 em julho de 2020, ou seja, uma alta de R\$107,08.

Pode-se observar ainda, de acordo com a Figura 2, a variação mensal da cesta básica de julho de 2019 a julho de 2020, a qual variou cinco vezes de forma negativa e oito vezes de forma positiva. Sendo que a maior variação foi no mês de março de 2020, variando positivamente em 4,22%.

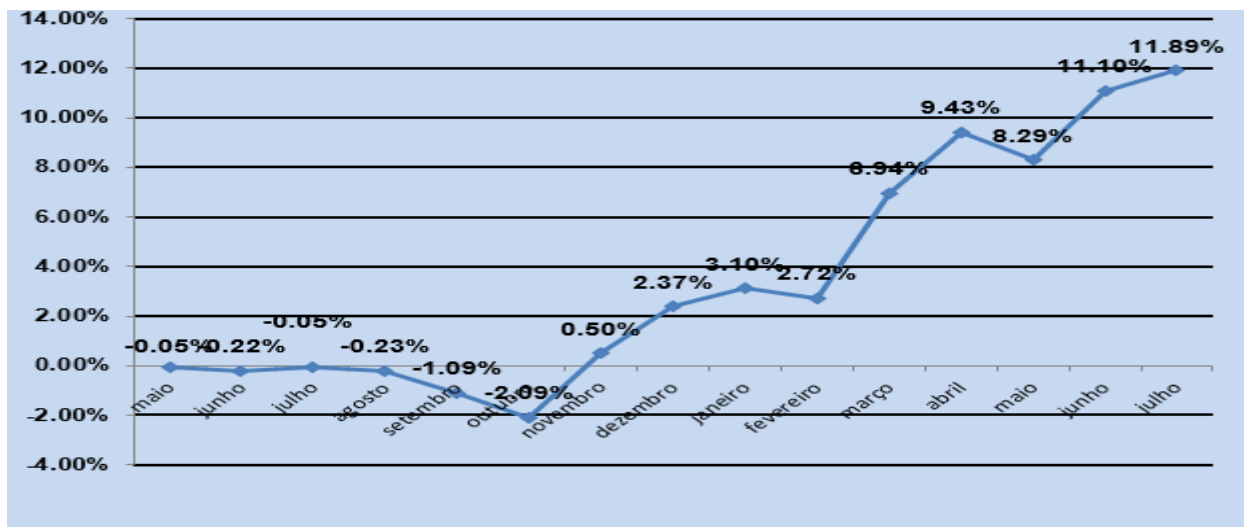
Figura 2 – Variação mensal do custo da cesta básica em Passo Fundo – julho de 2019 a julho de 2020 (valores em %).



Fonte: Centro de Pesquisa e Extensão – FEAC/UPF, Junho de 2020.

A figura 3 apresenta a variação acumulada da cesta básica de Passo Fundo nos últimos doze meses, onde o acumulado é de 12,41%. Em 2020 está em 9%.

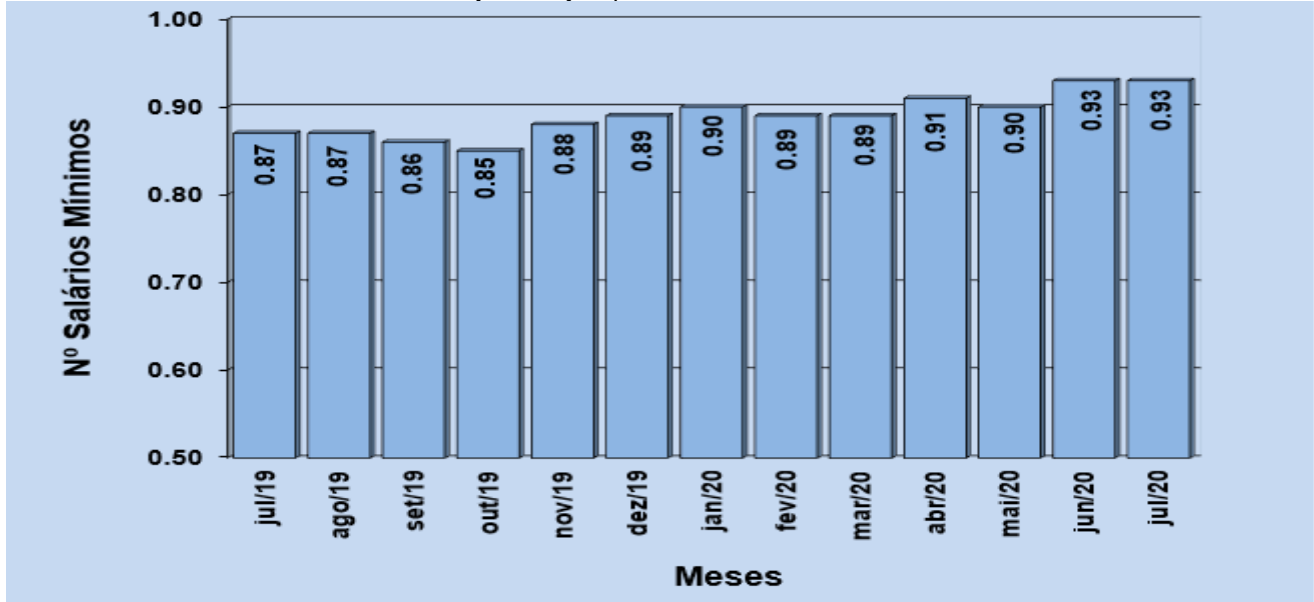
Figura 3 – Variação acumulada mensal do custo da cesta básica em Passo Fundo (valores em %).



Fonte: Centro de Pesquisa e Extensão – FEAC/UPF, Julho de 2020.

Como mostra a Figura 4, uma família típica necessitava em junho de 2020 de 0,93 salários mínimos para adquirir a cesta de produtos básicos. No mês de julho de 2020, a mesma cesta custa 0,93 salários mínimos, o que representa uma conformidade no poder de compra da população de um período ao outro é importante ressaltar que a cesta em questão é composta apenas por produtos do grupo alimentação, higiene pessoal e limpeza doméstica.

Figura 4 – Número de salários mínimos necessários para a aquisição da cesta básica em Passo Fundo – Julho de 2019 a Julho de 2020.



Fonte: Centro de Pesquisa e Extensão – FEAC/UPF, Julho de 2020.

A Tabela 1 mostra a variação percentual dos dez produtos que mais aumentaram e dos dez que tiveram maior redução em seus preços, bem como suas contribuições percentuais no último mês.

Tabela 1 – Variação dos dez produtos que mais aumentaram e dos dez que mais diminuíram de preço no mês de julho de 2020.



Produtos	Aumento (%)	Contribuição (%)	Produtos	Diminuição (%)	Contribuição (%)
1 Sabão barra/pó	42.25	1.2949	1 Batata-inglesa	-22.45	-0.4352
2 Lâmina barbear desc	26.64	0.3178	2 Frango	-15.60	-0.6734
3 Mortadela	13.05	0.1084	3 Cenoura	-10.99	-0.0846
4 Arroz	7.67	0.2745	4 Laranja	-9.69	-0.0679
5 Óleo comestível	5.02	0.0681	5 Mamão	-8.82	-0.1026
6 Detergente	4.37	0.0154	6 Biscoito	-8.32	-0.1309
7 Refrigerante	4.05	0.0800	7 Sabonete	-3.19	-0.0207
8 Pó p/ suco	3.96	0.0147	8 Vinagre	-2.96	-0.0126
9 Sal	3.90	0.0101	9 Tomate	-2.18	-0.0121
10 Pão de forma/francê	3.73	0.1368	10 Esponja de aco	-1.74	-0.0099

Fonte: Centro de Pesquisa e Extensão – FEAC/UPF, Julho de 2020.

*Nota: a variável contribuição mostra o quanto o aumento ou a diminuição do preço do produto influi na variação percentual do custo da cesta.

Dos produtos pesquisados, entre os dez itens que obtiveram maior alta de preços, sete são pertencentes ao grupo da alimentação, um ao grupo de higiene pessoal e dois ao grupo de limpeza doméstica. Entre os dez itens que apresentaram maior queda em seus preços, oito pertencem ao grupo de alimentação, um ao grupo de higiene pessoal e um ao grupo de limpeza doméstica. Observa-se ainda que os produtos que acumularam maiores altas de preços no mês foram: Sabão barra/pó, Lâmina de barbear e Mortadela com preços majorados em 42,25%, 26,64% e 13,05% respectivamente. Ao passo que os produtos de maior queda foram: Batata-inglesa, Frango, e cenoura com preços reduzidos em 22,45%, 15,60% e 10,99%, respectivamente.

Dos 42 produtos que compõem a cesta básica passofundense, pode-se observar pela Tabela 2, que 22 sofreram aumento de preços e 20 tiveram seus preços reduzidos. Observa-se também que, dos 31 produtos que compõem a cesta de alimentação, 14 tiveram aumento de preços e 16 apresentaram redução de preços.

Deve-se considerar que a influência dos preços de cada produto na composição do índice depende de sua participação/peso na distribuição dos gastos de cada família. Assim, quando varia o preço de um produto de grande consumo pelas famílias, os índices tendem a variar proporcionalmente.

Tabela 2- Variação dos preços no mês corrente, no ano e custo da cesta básica em Passo Fundo - RS, por produto, durante o mês de Julho de 2020.



					28/07/20		Variação (%)	
Produtos	Unidade de medida	Quantidade mensal		Custo total	Mês corrente	No ano		
1 ALIMENTAÇÃO								
1 Açúcar cristal	Kg	5.47	R\$ 2.77	R\$ 15.15	-1.07	21.84		
2 Café moído/solúvel	600g	1.5	R\$ 22.91	R\$ 34.37	1.06	39.65		
3 Erva-mate	Kg	1.67	R\$ 11.25	R\$ 18.79	1.72	70.09		
4 Pó p/ suco	Unid.	3.55	R\$ 1.05	R\$ 3.73	3.96	25.83		
5 Refrigerante	Litro	6.46	R\$ 3.08	R\$ 19.90	4.05	53.62		
6 Mortadela	Kg	0.74	R\$ 12.30	R\$ 9.10	13.05	94.27		
7 Carne bovina	Kg	11.08	R\$ 27.14	R\$ 300.71	-0.18	113.69		
8 Frango	Kg	4.38	R\$ 8.06	R\$ 35.30	-15.60	47.35		
9 Farinha de milho	Kg	2.42	R\$ 3.16	R\$ 7.65	0.96	60.68		
10 Farinha de trigo	Kg	6.65	R\$ 2.85	R\$ 18.95	3.64	66.54		
11 Massa com/sem ovos	750g	4.1	R\$ 3.07	R\$ 12.59	0.66	17.43		
12 Banana	Kg	3.05	R\$ 3.03	R\$ 9.24	-0.33	83.77		
13 Laranja	Kg	2.35	R\$ 2.61	R\$ 6.13	-9.69	102.76		
14 Maçã	Kg	1.76	R\$ 7.75	R\$ 13.64	-0.64	96.86		
15 Mamão	Kg	2.55	R\$ 4.03	R\$ 10.28	-8.82	16.85		
16 Batata-inglesa	Kg	4.26	R\$ 3.42	R\$ 14.57	-22.45	57.54		
17 Cebola	Kg	1.79	R\$ 5.34	R\$ 9.56	1.14	136.38		
18 Cenoura	Kg	2	R\$ 3.32	R\$ 6.64	-10.99	34.73		
19 Tomate	Kg	1.67	R\$ 3.14	R\$ 5.24	-2.18	-4.74		
20 Leite tipo C	Litro	19.69	R\$ 3.53	R\$ 69.51	-0.84	125.97		
21 Queijo colonial	Kg	2.14	R\$ 35.30	R\$ 75.54	-0.08	100.19		
22 Iogurte	720ml	0.97	R\$ 6.25	R\$ 6.06	0.97	84.14		
23 Margarina	500g	1.26	R\$ 6.17	R\$ 7.77	0.98	34.30		
24 Óleo comestível	900ml	3	R\$ 4.60	R\$ 13.80	5.02	25.68		
25 Ovos	Dz	2.94	R\$ 6.83	R\$ 20.08	-1.44	86.61		
26 Biscoito	500g	2.08	R\$ 6.72	R\$ 13.98	-8.32	37.91		
27 Pão de forma/francês	1050g	3.9	R\$ 9.46	R\$ 36.89	3.73	83.93		
28 Sal	Kg	1.63	R\$ 1.60	R\$ 2.61	3.90	20.81		
29 Vinagre	750ml	1.02	R\$ 3.94	R\$ 4.02	-2.96	87.40		
30 Arroz	Kg	8.06	R\$ 4.63	R\$ 37.32	7.67	65.52		
31 Feijão	Kg	2.38	R\$ 7.42	R\$ 17.66	-0.40	96.94		
SUBTOTAL1				R\$ 856.77	-0.94	81.12		
2 HIGIENE PESSOAL								
32 Absorvente	10 unid.	1.6	R\$ 5.44	R\$ 8.70	-0.91	80.13		
33 Creme dental	90g	1.89	R\$ 3.32	R\$ 6.27	2.15	64.86		
34 Desodorante	90ml	1	R\$ 7.32	R\$ 7.32	3.68	87.95		
35 Lâmina barbear desc.	4 unid.	1	R\$ 14.64	R\$ 14.64	26.64	79.92		
36 Papel higiênico	4 unid.	1.31	R\$ 5.11	R\$ 6.69	-1.16	14.69		
37 Sabonete	Unid.	3.35	R\$ 1.82	R\$ 6.10	-3.19	41.73		
38 Shampoo	200ml	1.35	R\$ 5.07	R\$ 6.84	1.60	-7.51		
SUBTOTAL2				R\$ 56.57	6.04	48.07		
3 LIMPEZA DOMÉSTICA								
39 Desinfetante	500ml	2.5	R\$ 4.86	R\$ 12.15	-0.61	42.26		
40 Detergente	500g	1.66	R\$ 2.15	R\$ 3.57	4.37	45.54		
41 Esponja de aço	Unid.	2.4	R\$ 2.26	R\$ 5.42	-1.74	1.00		
42 Sabão barra/pó	500g	5.48	R\$ 7.71	R\$ 42.25	42.25	172.01		
SUBTOTAL3				R\$ 63.39	24.63	98.75		
TOTAL DA CESTA				R\$ 976.74	0.79	79.83		

Fonte: Centro de Pesquisa e Extensão – FEAC/UPF, Junho de 2020.

2. VARIAÇÃO DOS PREÇOS POR SUBGRUPOS DE PRODUTOS

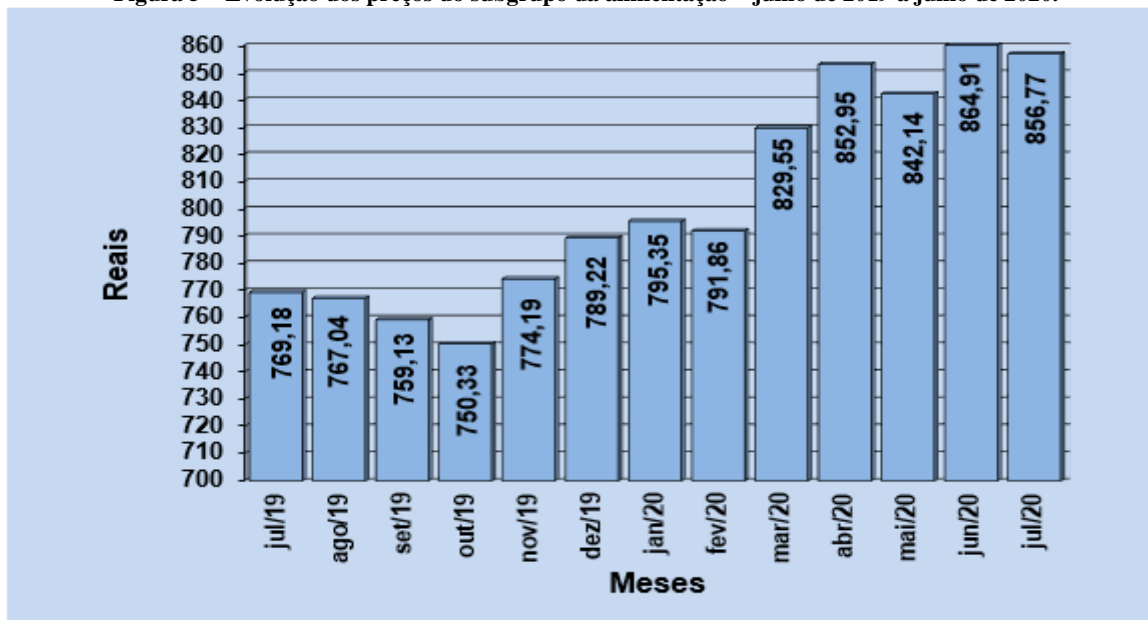
As Figuras 5, 6 e 7 apresentam as variações dos preços médios dos subgrupos de produtos que compõem a cesta básica passofundense.

Analisando o subgrupo alimentação, que representa o maior peso da cesta básica, percebe-se que foram necessários 83% de um salário mínimo para a aquisição desses produtos, que passaram de R\$864,91 em junho para R\$856,77 em julho, apresentando variação negativa de 0,95 %, ou seja, uma baixa de R\$8,14 por cesta.



O subgrupo da alimentação teve uma alta entre os meses de julho de 2019 a julho de 2020 de 10,22%, passando de R\$769,18 em julho de 2019 para R\$856,77 em julho de 2020, ou seja, uma alta de R\$87,59.

Figura 5 – Evolução dos preços do subgrupo da alimentação – julho de 2019 a julho de 2020.

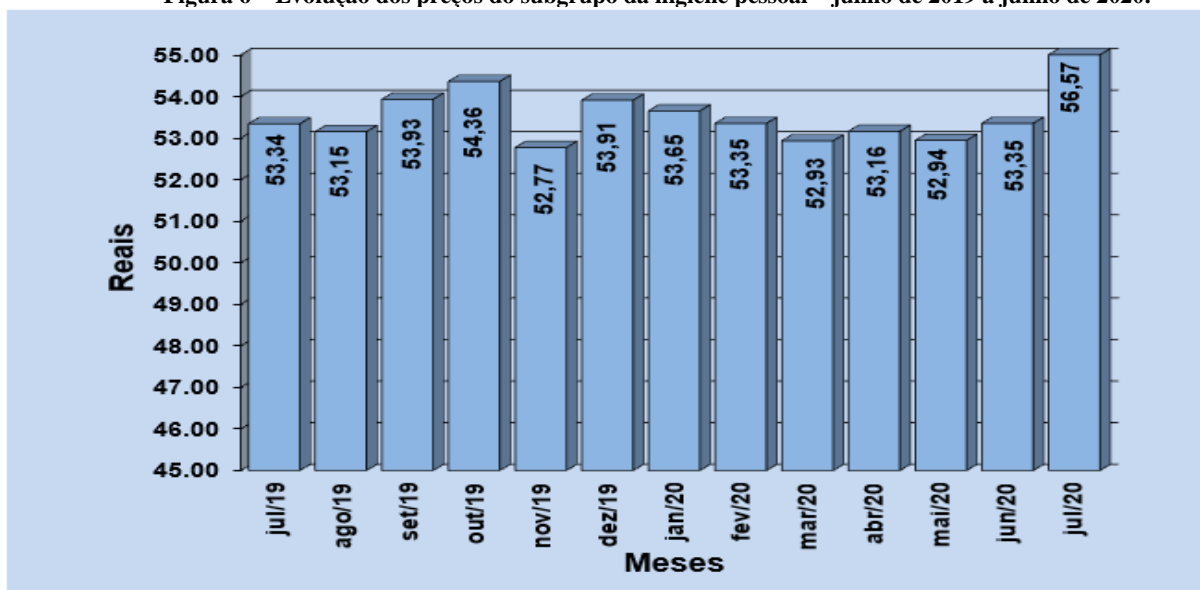


Fonte: Centro de Pesquisa e Extensão – FEAC/UPF, Julho de 2020.

A figura 6 destaca o subgrupo da higiene pessoal, verificando-se uma alta nos preços do mês de junho ao mês de julho, passando de R\$53,35 para R\$56,57.

No período de julho de 2019 a julho de 2020, o custo dos produtos de higiene pessoal apresentou alta de R\$3,23 passando de R\$53,34 para R\$56,57, uma variação positiva 5,70%.

Figura 6 – Evolução dos preços do subgrupo da higiene pessoal – junho de 2019 a junho de 2020.

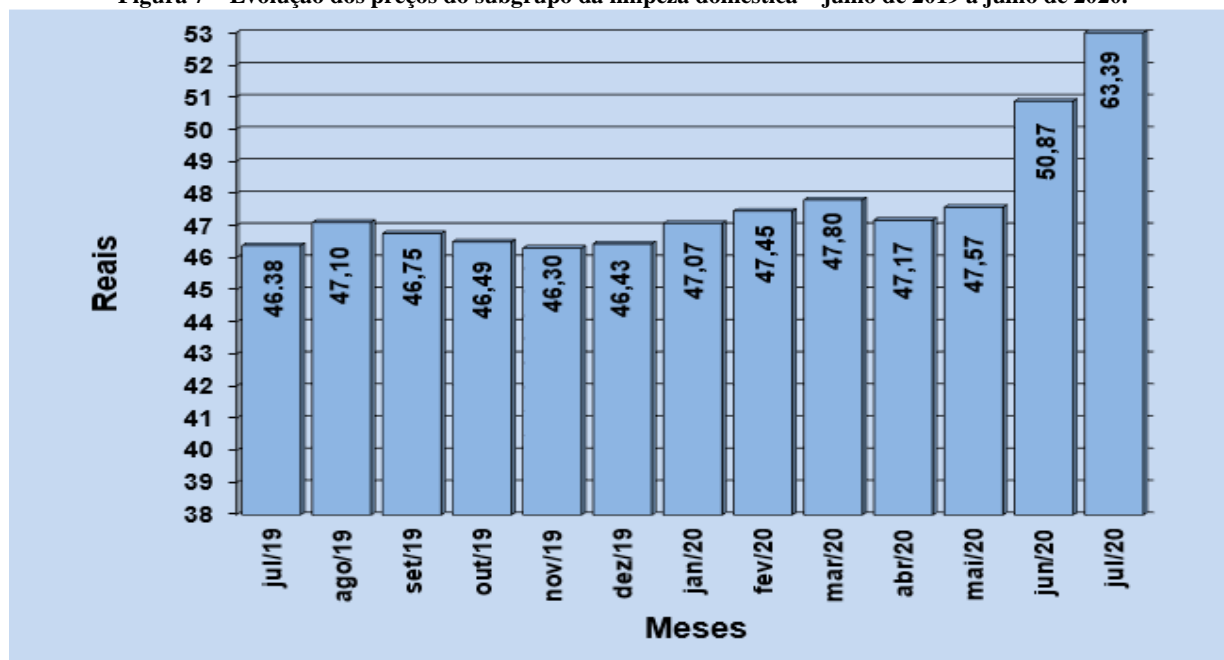


Fonte: Centro de Pesquisa e Extensão – FEAC/UPF, Julho de 2020.

No mês de julho 2020, como mostra a Figura 7, o subgrupo Limpeza doméstica apresentou uma alta nos preços, passando de R\$50,87 no mês de junho para R\$63,39 no mês de julho, representando assim, uma alta de R\$12,52 ou 19,75%. Entre julho de 2019 e julho de 2020, houve uma alta nos preços, passando de R\$46,38 para R\$63,39, uma diferença de R\$17,01 ou 26,83%.



Figura 7 – Evolução dos preços do subgrupo da limpeza doméstica – julho de 2019 a julho de 2020.



Fonte: Centro de Pesquisa e Extensão – FEAC/UPF, Julho de 2020

EXPEDIENTE

Universidade de Passo Fundo

Reitora: Bernadete Maria Dalmolin; **Vice-Reitor de Graduação:** Edison Alencar Casagrande; **Vice-Reitor de Pesquisa e Pós-Graduação:** Antônio Thomé; **Vice-Reitor Administrativo:** Cristiano Cervi; **Vice-Reitor de Extensão e Assuntos Comunitários:** Rogério da Silva; **Faculdade de Ciências Econômicas, Administrativas e Contábeis:** **Diretor:** Verner Luis Antoni; **curso de Ciências Econômicas:** **Coordenadora:** Cleide de Fátima Moretto; **curso de Administração:** **Coordenador:** Anderson Neckel; **curso de Ciências Contábeis:** **Coordenador:** Rodrigo Marciano da Luz; **curso superior de tecnologia em Agronegócio:** **Coordenadora:** Valquíria Paza; **curso superior de tecnologia em Gestão Comercial:** **Coordenador:** João Rafael Alberton; **curso superior de tecnologia em Logística:** **Coordenador:** Henrique Dias Blois; **curso superior de tecnologia em Recursos Humanos:** **Coordenador:** Roger Belin; **curso superior de tecnologia em Comércio Exterior:** **Coordenadora:** Nadia Mar Bogoni; **Centro de Pesquisa e Extensão da FEAC:** **Coordenador:** João Paulo Gardelin; **Equipe Executora:** **Professores:** Julcemar Bruno Zilli; André Pereira da Silva **Estagiário UPF/CEPEAC:** Vinícius Zagonel Pereira