

Publicação Mensal do Centro de Pesquisa e Extensão da Escola de Ciências Agrárias, Inovação e Negócios.

Equipe Executora:

Camila Moraes Silva (Estagiária UPF/CEPEAC)

Julcemar Bruno Zilli (Professor do Curso de Ciências Econômicas/ESAN/UPF)

CESTA BÁSICA DE PASSO FUNDO REGISTRA UMA ALTA DE 2,01% NO MÊS DE MAIO

Segundo Relatório de Mercado Focus do Banco Central, divulgado no dia 27 de maio, a previsão de crescimento da economia brasileira em 2024 está em 2,05%. Para 2025, a previsão de crescimento é de 2,00%. No relatório do dia 29 de abril a projeção de inflação medida pelo IPCA para 2024 foi de 3,73%. Na projeção atual, para 2024 está em 3,86%. Entre os Top 5 da pesquisa Focus, o grupo de profissionais que mais acertam as previsões, a mediana das estimativas para o IPCA no mês de maio, está com a projeção em 0,39%, já para ao mês de junho a estimativa está em 0,20%. A previsão para a taxa Selic em 2024 está em 10,25%. A mediana das projeções para a taxa de câmbio no início de junho é de R\$5,11 nas estimativas dos analistas.

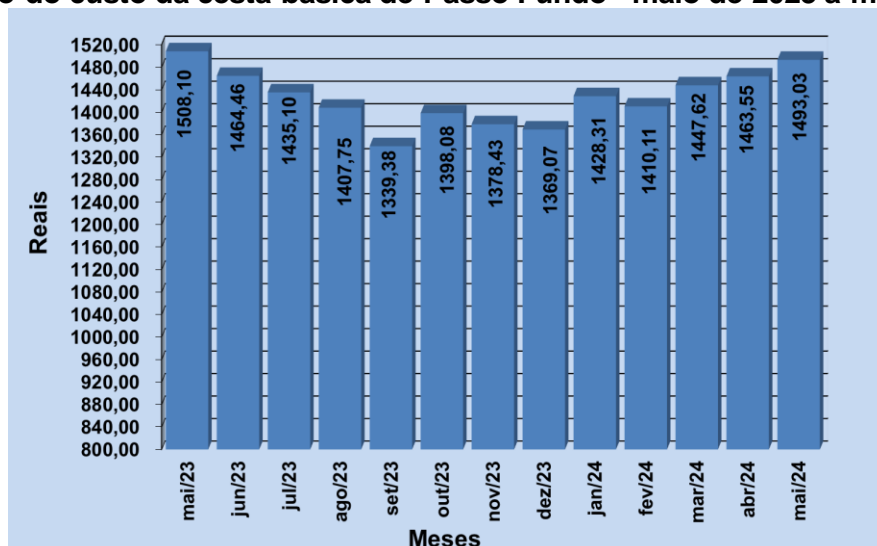
Fonte: Focus – Relatório de Mercado (27/05/2024).

O VALOR DA CESTA BÁSICA DE PASSO FUNDO REGISTROU UMA ALTA DE 2,01% NO MÊS DE MAIO

O Centro de Pesquisa e Extensão da Faculdade de Ciências Econômicas, Administrativas e Contábeis (CEPEAC) divulga, por meio deste boletim, os resultados da pesquisa sobre o custo da cesta básica no mês de maio em Passo Fundo.

Verificou-se que o custo dos produtos que compõem a cesta básica de uma família típica passofundense apresentou uma alta de 2,01% no mês de maio de 2024, quando comparado com os preços médios praticados no mês de abril de 2024. No mês de abril, foram necessários R\$1463,55 para a aquisição da cesta, ao passo que em maio de 2024 o custo foi de R\$1493,03, o que representa uma alta de R\$29,48 por cesta. A figura 1 mostra a evolução do custo da cesta básica, entre maio de 2023 e o mesmo período de 2024.

Figura 1 – Evolução do custo da cesta básica de Passo Fundo –maio de 2023 a maio de 2024 (em R\$).

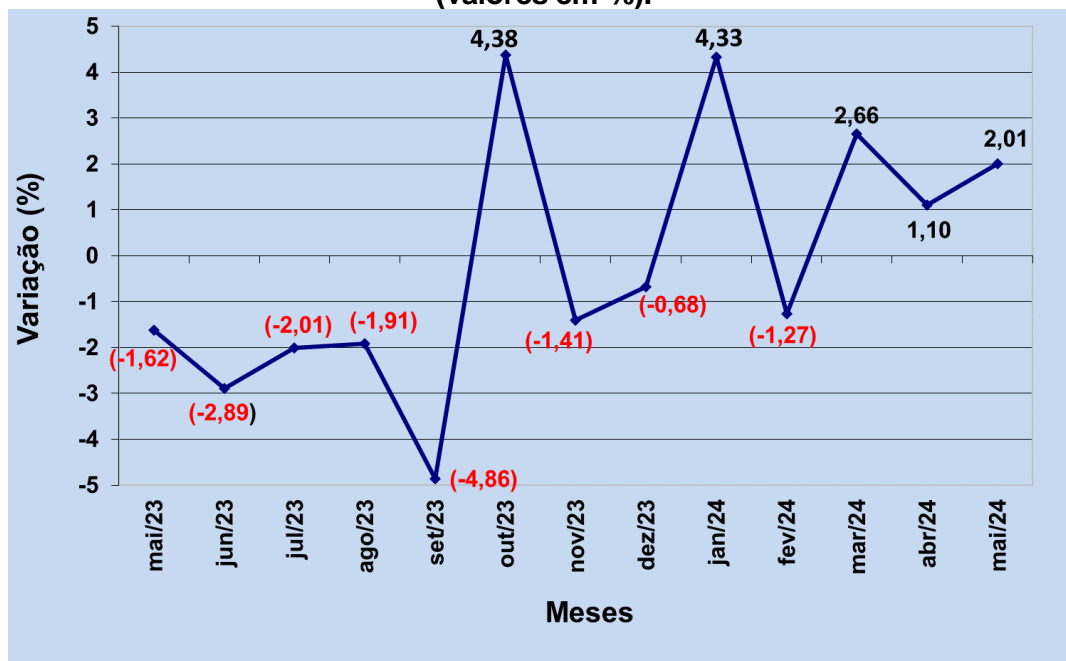


Fonte: Centro de Pesquisa e Extensão – ESAN/UPF, maio de 2024.

Já a figura 2 mostra a variação mensal dos últimos 12 meses. Observa-se que a evolução do custo da cesta básica passofundense neste período diminuiu 2,17% passando de R\$1.508,10 em maio de 2023 para R\$1493,03 em maio de 2024, e a cesta apresenta-se com uma baixa de R\$15,07 em relação ao ano passado.

Pode-se observar ainda, de acordo com a Figura 2, a variação mensal da cesta básica de maio de 2023 a maio de 2024, a qual variou oito vezes de forma negativa e cinco vezes de forma positiva. Sendo que a maior variação foi no mês de setembro de 2023, variando negativamente em 4,86%.

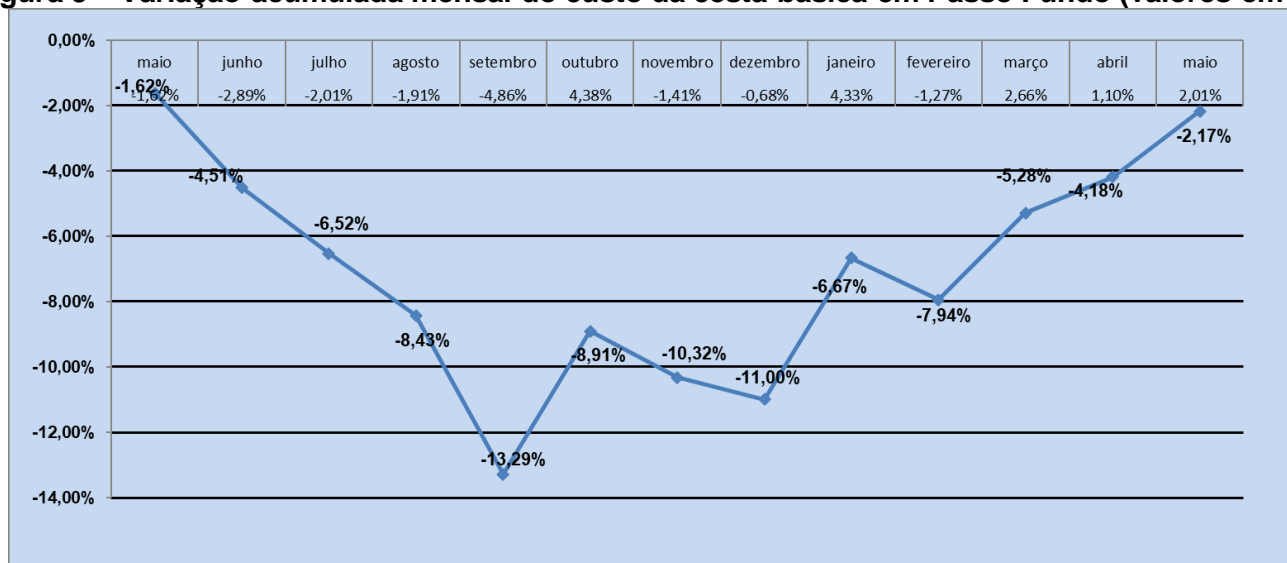
Figura 2 – Variação mensal do custo da cesta básica em Passo Fundo – maio de 2023 a maio de 2024 (valores em %).



Fonte: Centro de Pesquisa e Extensão – ESAN/UPF, maio de 2024.

A figura 3 apresenta a variação acumulada da cesta básica de Passo Fundo nos últimos doze meses, onde o acumulado é de -2,17%.

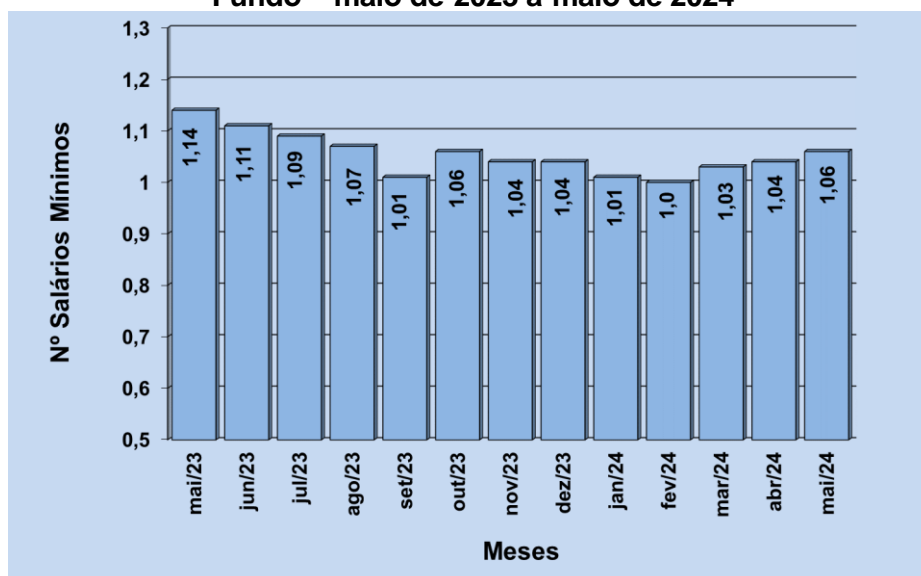
Figura 3 – Variação acumulada mensal do custo da cesta básica em Passo Fundo (valores em %).



Fonte: Centro de Pesquisa e Extensão – ESAN/UPF, maio de 2024.

Como mostra a Figura 4, uma família típica necessitava em abril de 2024 de 1,04 salários mínimos para adquirir a cesta de produtos básicos. No mês de maio de 2024, a mesma cesta custa 1,06 salários mínimos, o que representa uma diminuição no poder de compra da população de um período ao outro. Além disso, verifica-se um aumento no salário mínimo, o qual passou de R\$1320,00 para R\$1412,00. É importante ressaltar que a cesta em questão é composta apenas por produtos do grupo alimentação, higiene pessoal e limpeza doméstica.

Figura 4 – Número de salários mínimos necessários para a aquisição da cesta básica em Passo Fundo – maio de 2023 a maio de 2024



Fonte: Centro de Pesquisa e Extensão – ESAN/UPF, maio de 2024.

A Tabela 1 mostra a variação percentual dos dez produtos que mais aumentaram e dos dez que tiveram maior redução em seus preços, bem como suas contribuições percentuais no último mês.

Tabela 1 – Variação dos dez produtos que mais aumentaram e dos dez que mais diminuíram de preço no mês de maio de 2024

Produtos	Aumento (%)	Contribuição (%)	Produtos	Diminuição (%)	Contribuição (%)
1 Lâmina barbear desc.	52,53	0,0718	1 Esponja de aço	-18,39	-0,1203
2 Arroz	12,66	0,5023	2 Tomate	-14,97	-0,1959
3 Café moído/solúvel	10,61	0,3787	3 Desinfetante	-10,83	-0,1307
4 Massa com/sem ovos	10,04	0,1198	4 Banana	-9,60	-0,1055
5 Absorvente	9,77	0,0831	5 Cebola	-8,40	-0,1057
6 Refrigerante	9,53	0,1710	6 Frango	-7,41	-0,3178
7 Sal	8,97	0,0237	7 Iogurte	-6,90	-0,0413
8 Laranja	8,34	0,0885	8 Margarina	-4,53	-0,0389
9 Leite tipo C	7,12	0,4590	9 Mamão	-4,16	-0,0871
10 Óleo comestível	6,91	0,0886	10 Erva mate	-2,23	-0,0403

Fonte: Centro de Pesquisa e Extensão – ESAN/UPF, maio de 2024.

*Nota: a variável contribuição mostra o quanto o aumento ou a diminuição do preço do produto influi na variação percentual do custo da cesta.

Dos produtos pesquisados, entre os dez itens que obtiveram maior alta de preços, oito são pertencentes ao grupo da alimentação, um ao grupo de higiene pessoal e um ao grupo de limpeza doméstica. Entre os dez itens que apresentaram maior queda em seus preços, quatro pertencem ao grupo de alimentação, quatro ao grupo da higiene pessoal e dois ao grupo de limpeza doméstica. Observa-se ainda que os produtos que acumularam maiores altas de preços no mês foram: lâmina de barbear, arroz e café moído/solúvel com preços majorados em 52,53%, 12,66%, 10,61% respectivamente. Ao passo que os produtos de maior queda foram: esponja de aço, tomate e desinfetante com preços reduzidos em 18,39%, 14,97% e 10,83% respectivamente.

Dos 42 produtos que compõem a cesta básica passofundense, pode-se observar pela Tabela 2, que 27 sofreram aumento de preços e 15 tiveram seus preços reduzidos. Observa-se também que, dos 31 produtos que compõem a cesta de alimentação, 21 tiveram aumento de preços e 10 apresentaram redução de preços.

Tabela 2- Variação dos preços no mês corrente, no ano e custo da cesta básica em Passo Fundo - RS, por produto, durante o mês de maio de 2024.

28/05/24					Variação (%)	
Produtos	Unidade de medida	Quantidade mensal		Custo total	Mês corrente	No ano
1 ALIMENTAÇÃO						
1 Açúcar cristal	Kg	5,47	R\$ 4,87	R\$ 26,63	3,10	1,78
2 Café moído/solúvel	600g	1,5	R\$ 38,52	R\$ 57,78	10,61	8,99
3 Erva-mate	Kg	1,67	R\$ 15,47	R\$ 25,83	-2,23	5,76
4 Pó p/ suco	Unid.	3,55	R\$ 1,21	R\$ 4,30	0,60	4,72
5 Refrigerante	Litro	6,46	R\$ 4,45	R\$ 28,76	9,53	9,22
6 Mortadela	Kg	0,74	R\$ 14,26	R\$ 10,55	1,73	6,11
7 Carne bovina	Kg	11,08	R\$ 38,63	R\$ 428,03	1,61	0,49
8 Frango	Kg	4,38	R\$ 13,27	R\$ 58,11	-7,41	8,47
9 Farinha de milho	Kg	2,42	R\$ 5,46	R\$ 13,20	4,80	9,59
10 Farinha de trigo	Kg	6,65	R\$ 4,11	R\$ 27,34	3,51	-0,92
11 Massa com/sem ovos	750g	4,1	R\$ 4,69	R\$ 19,21	10,04	1,85
12 Banana	Kg	3,05	R\$ 4,77	R\$ 14,54	-9,60	-7,01
13 Laranja	Kg	2,35	R\$ 7,17	R\$ 16,84	8,34	6,27
14 Maçã	Kg	1,76	R\$ 15,08	R\$ 26,54	2,15	6,16
15 Mamão	Kg	2,55	R\$ 11,51	R\$ 29,35	-4,16	31,18
16 Batata-inglesa	Kg	4,26	R\$ 11,02	R\$ 46,93	1,78	1,47
17 Cebola	Kg	1,79	R\$ 9,43	R\$ 16,87	-8,40	52,66
18 Cenoura	Kg	2	R\$ 10,20	R\$ 20,39	-0,94	-3,21
19 Tomate	Kg	1,67	R\$ 9,75	R\$ 16,28	-14,97	23,16
20 Leite tipo C	Litro	19,69	R\$ 5,13	R\$ 101,03	7,12	20,98
21 Queijo colonial	Kg	2,14	R\$ 53,45	R\$ 114,38	0,00	0,00
22 Iogurte	720ml	0,97	R\$ 8,40	R\$ 8,14	-6,90	13,27
23 Margarina	500g	1,26	R\$ 9,53	R\$ 12,01	-4,53	-5,40
24 Óleo comestível	900ml	3	R\$ 6,68	R\$ 20,04	6,91	5,21
25 Ovos	Dz	2,94	R\$ 11,92	R\$ 35,05	2,30	21,34
26 Biscoito	500g	2,08	R\$ 10,65	R\$ 22,15	5,07	3,73
27 Pão de forma/francês	1050g	3,9	R\$ 8,12	R\$ 31,68	5,31	3,56
28 Sal	Kg	1,63	R\$ 2,58	R\$ 4,21	8,97	22,47
29 Vinagre	750ml	1,02	R\$ 5,65	R\$ 5,76	-1,47	1,05
30 Arroz	Kg	8,06	R\$ 8,12	R\$ 65,43	12,66	6,69
31 Feijão	Kg	2,38	R\$ 9,63	R\$ 22,92	6,38	-4,91
SUBTOTAL1				R\$ 1.330,32	2,18	5,19
2 HIGIENE PESSOAL						
32 Absorvente	10 unid.	1,6	R\$ 8,54	R\$ 13,66	9,77	7,71
33 Creme dental	90g	1,89	R\$ 5,64	R\$ 10,66	1,49	6,34
34 Desodorante	90ml	1	R\$ 10,70	R\$ 10,70	-0,10	1,75
35 Lâmina barbear desc.	4 unid.	1	R\$ 3,05	R\$ 3,05	52,53	64,39
36 Papel higiênico	4 unid.	1,31	R\$ 7,16	R\$ 9,38	-0,51	-4,60
37 Sabonete	Unid.	3,35	R\$ 3,21	R\$ 10,77	-1,30	1,06
38 Shampoo	200ml	1,35	R\$ 7,40	R\$ 9,98	0,12	9,29
SUBTOTAL2				R\$ 68,21	3,39	5,41
3 LIMPEZA DOMÉSTICA						
39 Desinfetante	500ml	2,5	R\$ 6,30	R\$ 15,75	-10,83	-2,92
40 Detergente	500g	1,66	R\$ 2,76	R\$ 4,58	3,43	5,43
41 Esponja de aço	Unid.	2,4	R\$ 3,26	R\$ 7,81	-18,39	-18,68
42 Sabão barra/pó	500g	5,48	R\$ 12,11	R\$ 66,35	3,72	-3,47
SUBTOTAL3				R\$ 94,50	-1,19	-4,47
TOTAL DA CESTA				R\$ 1.493,03	2,01	4,53

Fonte: Centro de Pesquisa e Extensão – ESAN/UPF, abril de 2024

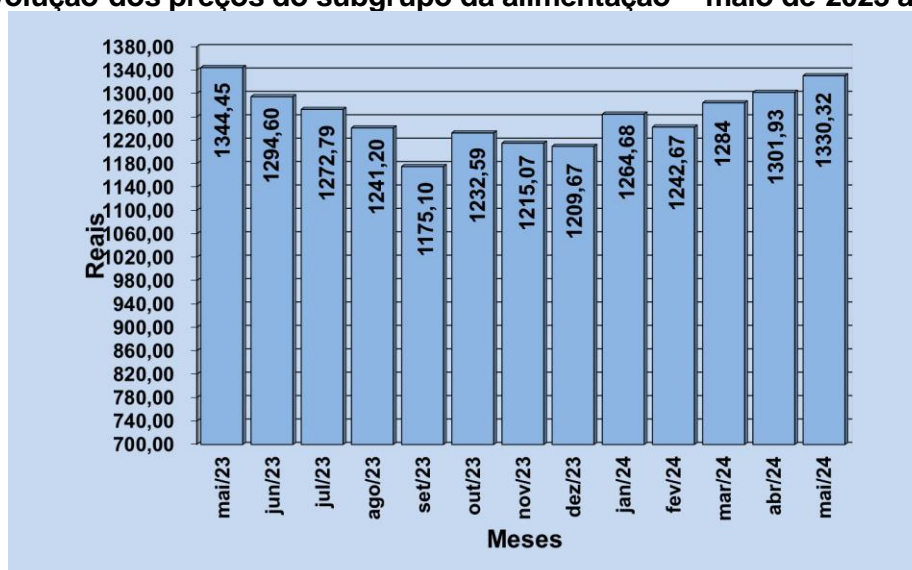
2. VARIAÇÃO DOS PREÇOS POR SUBGRUPOS DE PRODUTOS

As Figuras 5, 6 e 7 apresentam as variações dos preços médios dos subgrupos de produtos que compõem a cesta básica passofundense.

Analisando o subgrupo alimentação, que representa o maior peso da cesta básica, percebe-se que foram necessários 94,21% de um salário mínimo para a aquisição desses produtos, que passaram de R\$ R\$1301,93 em abril de 2024, para R\$1330,32 em maio de 2024, apresentando variação de 2,18%, ou seja, uma alta de R\$28,39 por cesta.

O subgrupo da alimentação teve uma baixa entre os meses de maio de 2023 a maio de 2024 de 1,05%, passando de R\$1344,45 em maio de 2023 para R\$1330,32 em maio de 2024, ou seja, uma baixa de R\$14,13.

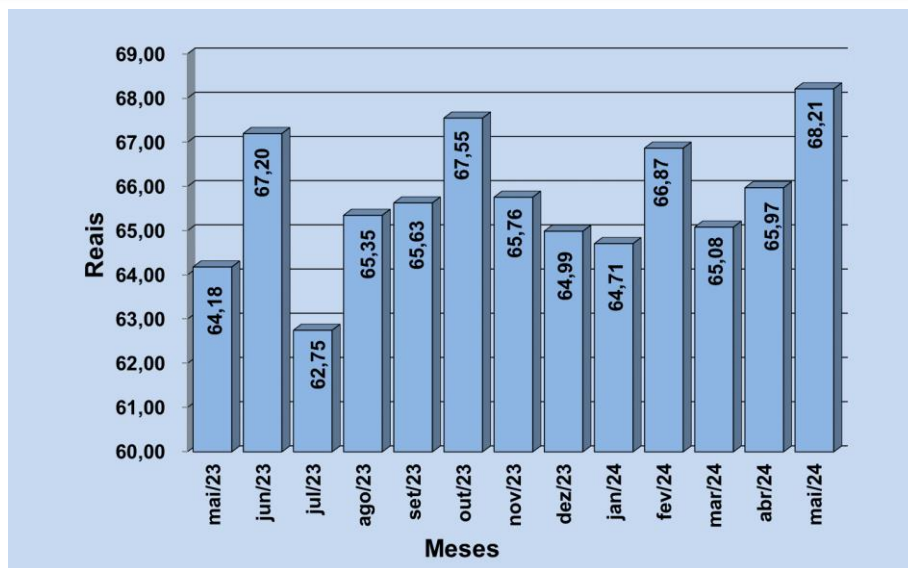
Figura 5 – Evolução dos preços do subgrupo da alimentação – maio de 2023 a maio de 2024.



Fonte: Centro de Pesquisa e Extensão – ESAN/UPF, maio de 2024.

No mês de maio de 2024, como mostra a Figura 6, o subgrupo Higiene pessoal apresentou uma alta nos preços, passando de R\$65,97 no mês de abril de 2024 para R\$68,21 no mês de maio de 2024, representando assim, uma alta de R\$2,24 ou 3,39%. Entre maio de 2024 e maio de 2024, houve uma alta nos preços, passando de R\$64,18 para R\$68,21, uma diferença de R\$4,03.

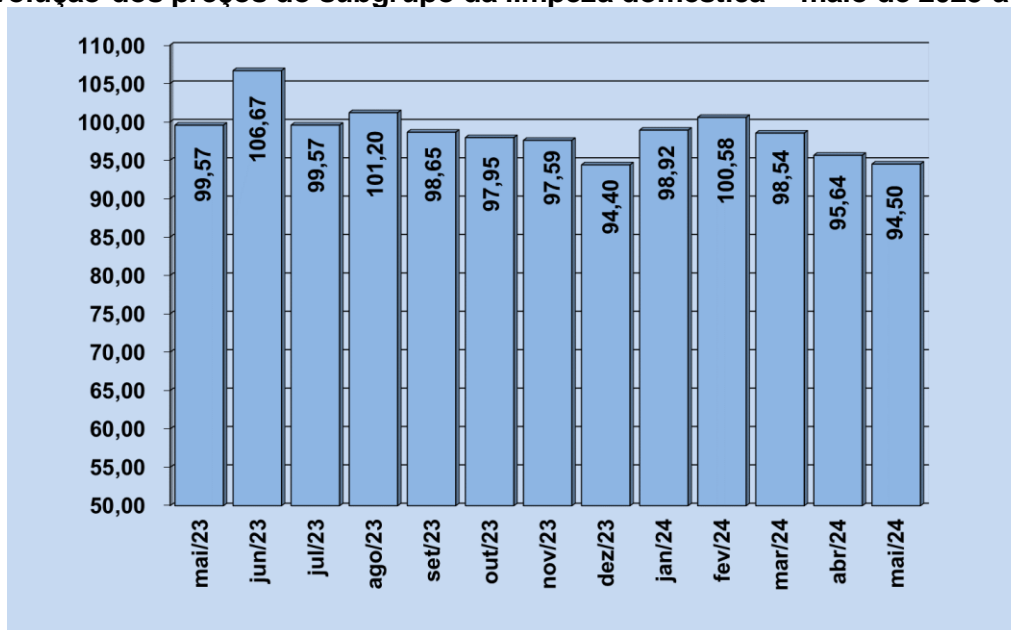
Figura 6 – Evolução dos preços do subgrupo da higiene pessoal – maio de 2023 a maio de 2024



Fonte: Centro de Pesquisa e Extensão – ESAN UPF, maio de 2024

No mês de maio de 2024, como mostra a Figura 7, o subgrupo Limpeza doméstica apresentou uma baixa nos preços, passando de R\$95,64 no mês de abril de 2024 para R\$94,50 no mês de maio de 2024, representando assim, uma baixa de R\$1,14 ou 1,19%. Entre maio de 2023 e maio de 2024, houve uma baixa nos preços, passando de R\$99,57 para R\$94,50, uma diferença de R\$5,07.

Figura 7 – Evolução dos preços do subgrupo da limpeza doméstica – maio de 2023 a maio de 2024.



Fonte: Centro de Pesquisa e Extensão – ESAN/UPF, maio de 2024.

EXPEDIENTE

Universidade de Passo Fundo

Reitora: Bernadete Maria Dalmolin; **Pró-Reitor Acadêmico:** Edison Alencar Casagrande; **Pró-Reitor de Planejamento e Desenvolvimento Institucional:** Antônio Thomé; **Escola de Ciências Agrárias, Inovação e Negócios:** **Diretora:** Cleide Fátima Moretto; **Curso de Ciências Econômicas:** **Coordenador:** Julcemar Bruno Zilli; **Curso de Administração:** **Coordenadora:** Aline Meurer; **Curso de Ciências Contábeis:** **Coordenador:** Rodrigo Angonese; **Curso superior de tecnologia em Agronegócio:** **Coordenadora:** Ana Claudia Machado Padilha; **Curso superior de tecnologia em Comércio Exterior:** **Coordenador:** Fábio Barão; **Centro de Pesquisa e Extensão da ESAN:** **Coordenador:** João Paulo Gardelin; **Equipe Executora:** **Professores:** Julcemar Bruno Zilli; **Estagiária UPF/CEPEAC:** Camila Moraes Silva

