

Publicação Mensal do Centro de Pesquisa e Extensão da Escola de Ciências Agrárias, Inovação e Negócios.

Equipe Executora:

Camila Moraes Silva (Estagiária UPF/CEPEAC)

Julcemar Bruno Zilli (Professor do Curso de Ciências Econômicas/ESAN/UPF)

**CESTA BÁSICA DE CASCA REGISTRA UMA
BAIXA DE 1,40% NO MÊS DE JUNHO**

Segundo Relatório de Mercado Focus do Banco Central, divulgado no dia 01 de julho, a previsão de crescimento da economia brasileira em 2024 está em 2,09%. Para 2025, a previsão de crescimento é de 1,98%. No relatório do dia 03 de junho a projeção de inflação medida pelo IPCA para 2024 foi de 3,88%. Na projeção atual, para 2024 está em 4,00%. Entre os Top 5 da pesquisa Focus, o grupo de profissionais que mais acertam as previsões, a mediana das estimativas para o IPCA no mês de junho, está com a projeção em 0,33%, já para ao mês de julho a estimativa está em 0,18%. A previsão para a taxa Selic em 2024 está em 10,25%. A mediana das projeções para a taxa de câmbio no início de julho é de R\$5,35 nas estimativas dos analistas.

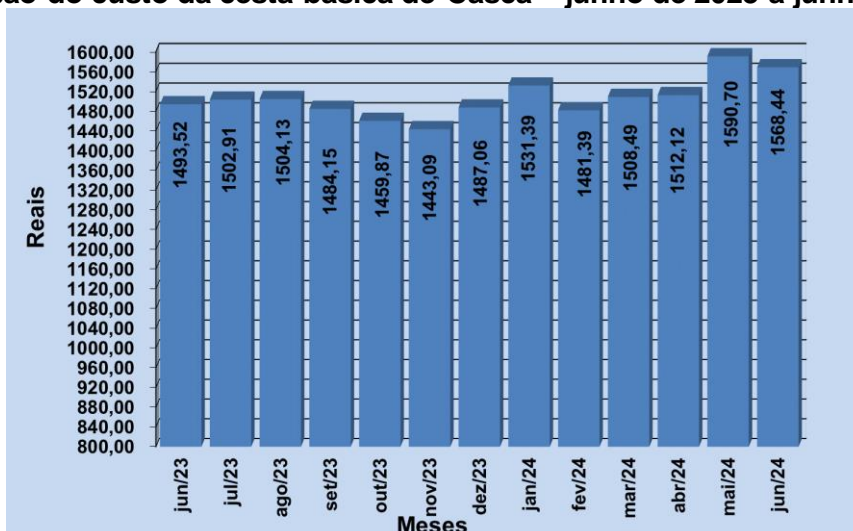
Fonte: Focus – Relatório de Mercado (28/06/2024).

O VALOR DA CESTA BÁSICA DE CASCA REGISTROU UMA BAIXA DE 1,40% NO MÊS DE JUNHO

O Centro de Pesquisa e Extensão da Faculdade de Ciências Econômicas, Administrativas e Contábeis (CEPEAC) divulga, por meio deste boletim, os resultados da pesquisa sobre o custo da cesta básica no mês de junho de 2024 em Casca.

Verificou-se que o custo dos produtos que compõem a cesta básica de uma família típica casquense apresentou uma baixa de 1,40% no mês de junho de 2024, quando comparado com os preços médios praticados no mês de maio de 2024. No mês de maio, foram necessários R\$1590,70 para a aquisição da cesta, ao passo que em junho de 2024 o custo foi de R\$1568,44, o que representa uma baixa de R\$22,26 por cesta. A figura 1 mostra a evolução do custo da cesta básica, entre junho de 2023 a junho de 2024.

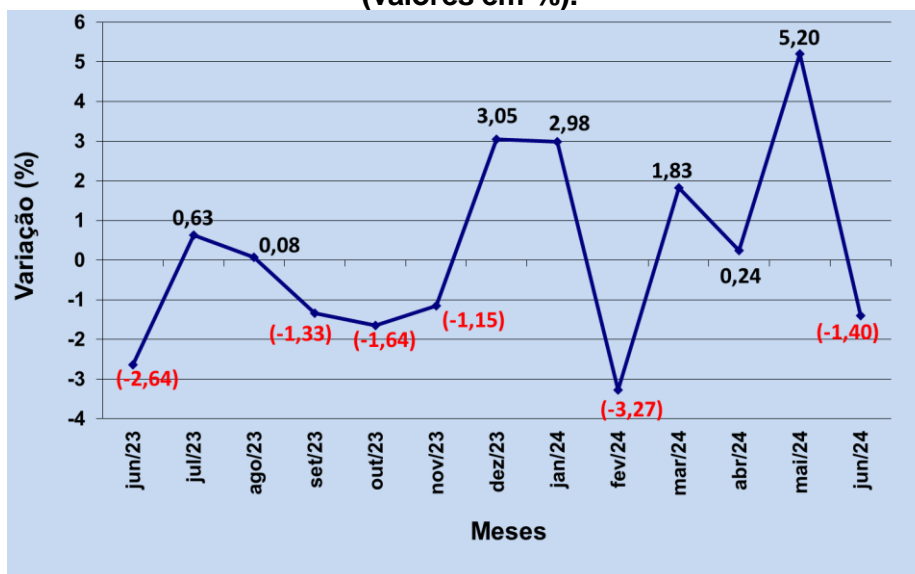
Figura 1 – Evolução do custo da cesta básica de Casca – junho de 2023 a junho de 2024 (em R\$).



Fonte: Centro de Pesquisa e Extensão – ESAN/UPF, junho de 2024

Já a figura 2 mostra a variação mensal dos últimos 12 meses. Observa-se que a variação mensal da cesta básica de junho de 2023 a maio de 2024, variou sete vezes de forma positiva e seis vezes de forma negativa. Sendo que a maior variação foi no mês de maio de 2024, variando positivamente em 5,20%.

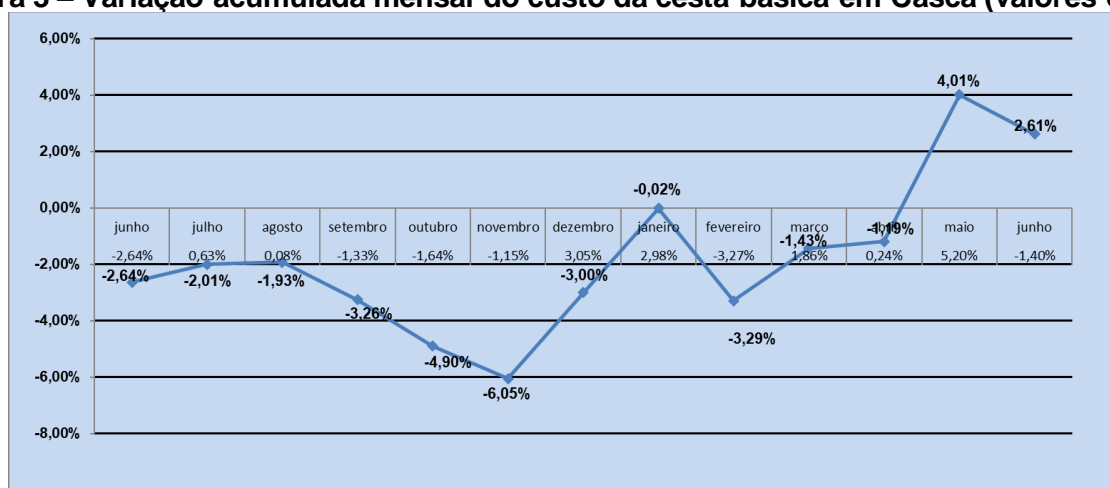
Figura 2 – Variação mensal do custo da cesta básica em Casca – junho de 2023 a junho de 2024 (valores em %).



Fonte: Centro de Pesquisa e Extensão – ESAN/UPF, junho de 2024.

A figura 3 apresenta a variação acumulada da cesta básica de Casca nos últimos doze meses, onde o acumulado é de 2,61%.

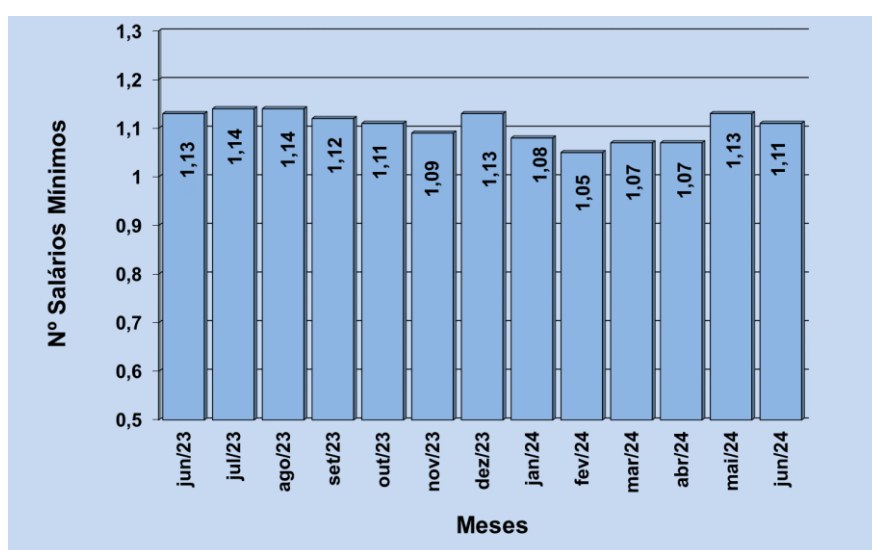
Figura 3 – Variação acumulada mensal do custo da cesta básica em Casca (valores em %).



Fonte: Centro de Pesquisa e Extensão – ESAN/UPF, junho de 2024

Como mostra a Figura 4, uma família típica casquense necessitava em maio de 2024 de 1,13 salários mínimos para adquirir a cesta de produtos básicos. No mês de junho de 2024, a mesma cesta custa 1,11 salários mínimos, o que representa uma aumento no poder de compra da população de um período ao outro. Além disso, informamos que o valor do salário mínimo passou por reajuste no mês de janeiro, o qual passou a custar R\$1412,00. É importante ressaltar que a cesta em questão é composta apenas por produtos do grupo alimentação, higiene pessoal e limpeza doméstica.

Figura 4 – Número de salários mínimos necessários para a aquisição da cesta básica em Casca- junho de 2023 a junho de 2024



Fonte: Centro de Pesquisa e Extensão – ESAN/UPF, junho de 2024

A Tabela 1 mostra a variação percentual dos dez produtos que mais aumentaram e dos dez que tiveram maior redução em seus preços, bem como suas contribuições percentuais no último mês.

Tabela 1 – Variação dos dez produtos que mais aumentaram e dos dez que mais diminuiram de preço no mês de junho de 2024.

Produtos	Aumento (%)	Contribuição (%)	Produtos	Diminuição (%)	Contribuição (%)
1 Banana	15,58	0,2025	1 Mamão	-23,94	-0,4785
2 Laranja	7,81	0,0705	2 Tomate	-21,91	-0,2155
3 Queijo colonial	6,89	0,4806	3 Farinha de trigo	-17,23	-0,2999
4 Leite tipo C	6,15	0,4038	4 Papel higiênico	-15,83	-0,0920
5 Arroz	5,70	0,2312	5 Batata-inglesa	-14,10	-0,4278
6 Biscoito	4,78	0,0587	6 Maçã	-14,03	-0,2075
7 Sabonete	3,82	0,0312	7 Feijão	-11,98	-0,2009
8 Massa com/sem ovos	3,77	0,0469	8 Lâmina barbear desc	-9,84	-0,0107
9 Café moído/solúvel	3,31	0,1107	9 Sal	-8,57	-0,0229
10 Desodorante	2,86	0,0330	10 Pão de forma/francê	-8,15	-0,9243

Fonte: Centro de Pesquisa e Extensão – ESAN/UPF, junho de 2024

*Nota: a variável contribuição mostra o quanto o aumento ou a diminuição do preço do produto influi na variação percentual do custo da cesta.

Dos produtos pesquisados, entre os dez itens que obtiveram maior alta de preços, oito são pertencentes ao grupo da alimentação e dois são pertencente ao grupo de higiene pessoal. Entre os dez itens que apresentaram maior queda em seus preços, oito pertencem ao grupo de alimentação e dois ao grupo de higiene pessoal. Observa-se ainda que os produtos que acumularam maiores altas de preços no mês foram: banana, laranja e queijo colonial, com preços majorados em 15,58%, 7,81%, 6,89% respectivamente. Ao passo que os produtos de maior queda foram: mamão, tomate e farinha de trigo, com preços reduzidos em 23,94%, 21,91% e 17,23%, respectivamente.

Dos 42 produtos que compõem a cesta básica casquense, pode-se observar pela Tabela 2, que 16 sofreram aumento de preços e 26 tiveram seus preços reduzidos. Observa-se também que, dos 31 produtos que compõem a cesta de alimentação, 12 tiveram aumento de preços e 19 apresentaram redução de preços.

Tabela 2- Variação dos preços no mês corrente, no ano e custo da cesta básica em Casca - RS, por produto, durante o mês de junho de 2024.



28/06/24					Variação (%)	
Produtos	Unidade de medida	Quantidade mensal		Custo total	Mês corrente	No ano
1 ALIMENTAÇÃO						
1 Açúcar cristal	Kg	5,47	R\$ 4,90	R\$ 26,79	-0,99	6,87
2 Café moído/solúvel	600g	1,5	R\$ 36,62	R\$ 54,94	3,31	7,37
3 Erva-mate	Kg	1,67	R\$ 11,96	R\$ 19,98	-6,78	-1,75
4 Pó p/ suco	Unid.	3,55	R\$ 1,22	R\$ 4,32	2,21	1,57
5 Refrigerante	Litro	6,46	R\$ 4,16	R\$ 26,86	-0,91	4,76
6 Mortadela	Kg	0,74	R\$ 13,69	R\$ 10,13	-6,81	-1,10
7 Carne bovina	Kg	11,08	R\$ 35,43	R\$ 392,57	1,77	4,08
8 Frango	Kg	4,38	R\$ 13,74	R\$ 60,18	-5,68	6,07
9 Farinha de milho	Kg	2,42	R\$ 5,26	R\$ 12,74	-3,46	-2,07
10 Farinha de trigo	Kg	6,65	R\$ 3,45	R\$ 22,92	-17,23	-15,32
11 Massa com/sem ovos	750g	4,1	R\$ 5,00	R\$ 20,51	3,77	5,67
12 Banana	Kg	3,05	R\$ 7,83	R\$ 23,89	15,58	3,43
13 Laranja	Kg	2,35	R\$ 6,60	R\$ 15,50	7,81	10,93
14 Maçã	Kg	1,76	R\$ 11,49	R\$ 20,21	-14,03	-8,78
15 Mamão	Kg	2,55	R\$ 9,48	R\$ 24,18	-23,94	15,46
16 Batata-inglesa	Kg	4,26	R\$ 9,74	R\$ 41,47	-14,10	7,66
17 Cebola	Kg	1,79	R\$ 7,95	R\$ 14,23	-6,30	56,93
18 Cenoura	Kg	2	R\$ 8,24	R\$ 16,49	-5,99	-7,65
19 Tomate	Kg	1,67	R\$ 7,32	R\$ 12,22	-21,91	-1,05
20 Leite tipo C	Litro	19,69	R\$ 5,63	R\$ 110,83	6,15	33,46
21 Queijo colonial	Kg	2,14	R\$ 55,42	R\$ 118,59	6,89	8,73
22 Iogurte	720ml	0,97	R\$ 7,95	R\$ 7,71	0,71	0,95
23 Margarina	500g	1,26	R\$ 9,51	R\$ 11,98	-4,36	-6,54
24 Óleo comestível	900ml	3	R\$ 6,90	R\$ 20,70	-0,04	-2,58
25 Ovos	Dz	2,94	R\$ 10,53	R\$ 30,95	-4,32	22,68
26 Biscoito	500g	2,08	R\$ 9,83	R\$ 20,45	4,78	3,87
27 Pão de forma/francês	1050g	3,9	R\$ 42,49	R\$ 165,70	-8,15	-15,95
28 Sal	Kg	1,63	R\$ 2,39	R\$ 3,89	-8,57	5,64
29 Vinagre	750ml	1,02	R\$ 5,18	R\$ 5,28	2,42	5,88
30 Arroz	Kg	8,06	R\$ 8,46	R\$ 68,22	5,70	5,06
31 Feijão	Kg	2,38	R\$ 9,86	R\$ 23,47	-11,98	-0,58
SUBTOTAL1				R\$ 1.407,91	-1,56	3,43
2 HIGIENE PESSOAL						
32 Absorvente	10 unid.	1,6	R\$ 7,82	R\$ 12,51	-0,66	-4,38
33 Creme dental	90g	1,89	R\$ 4,26	R\$ 8,05	-1,73	3,22
34 Desodorante	90ml	1	R\$ 18,88	R\$ 18,88	2,86	0,16
35 Lâmina barbear desc.	4 unid.	1	R\$ 1,56	R\$ 1,56	-9,84	-21,54
36 Papel higiênico	4 unid.	1,31	R\$ 5,94	R\$ 7,78	-15,83	-35,13
37 Sabonete	Unid.	3,35	R\$ 4,03	R\$ 13,50	3,82	-1,69
38 Shampoo	200ml	1,35	R\$ 9,41	R\$ 12,70	-0,02	0,86
SUBTOTAL2				R\$ 75,00	-1,11	-6,32
3 LIMPEZA DOMÉSTICA						
39 Desinfetante	500ml	2,5	R\$ 7,51	R\$ 18,78	-1,73	-0,73
40 Detergente	500g	1,66	R\$ 2,60	R\$ 4,32	-0,10	3,43
41 Esponja de aço	Unid.	2,4	R\$ 3,13	R\$ 7,50	0,00	1,71
42 Sabão barra/pó	500g	5,48	R\$ 10,03	R\$ 54,94	2,26	-7,98
SUBTOTAL3				R\$ 85,54	1,04	-5,14
TOTAL DA CESTA				R\$ 1.568,44	-1,40	2,42


Fonte: Centro de Pesquisa e Extensão – ESAN/UPF, junho de 2024

2. VARIAÇÃO DOS PREÇOS POR SUBGRUPOS DE PRODUTOS

As Figuras 5, 6 e 7 apresentam as variações dos preços médios dos subgrupos de produtos que compõem a cesta básica casquense.

Analisando o subgrupo alimentação, que representa o maior peso da cesta básica, percebe-se que foram necessários 99,71% de um salário mínimo para a aquisição desses produtos, que passaram de R\$ R\$ R\$1.430,21 em maio de 2024, para R\$1407,91 em junho de 2024, apresentando variação de 1,55%, ou seja, uma baixa de R\$22,30 por cesta.

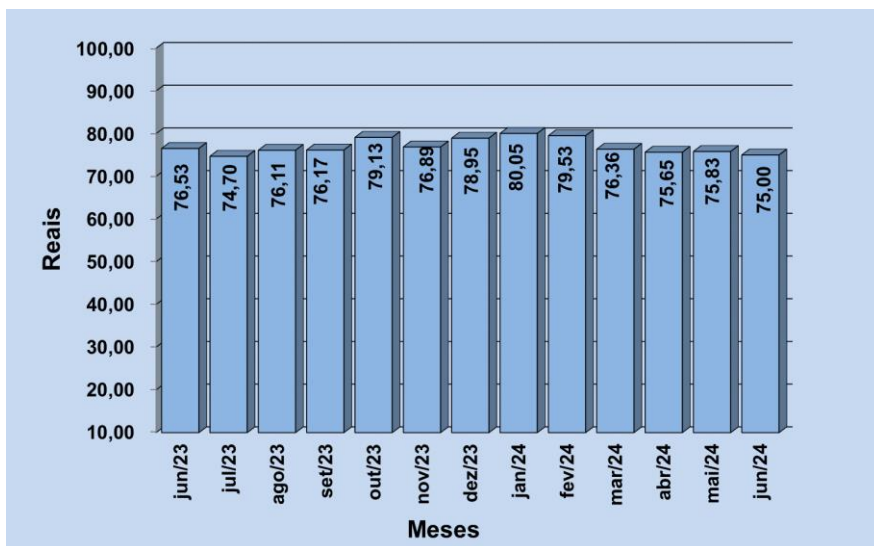
Figura 5– Evolução dos preços do subgrupo da alimentação – junho de 2023 a junho de 2024.



Fonte: Centro de Pesquisa e Extensão – ESAN/UPF, junho de 2024

A figura 6 destaca o subgrupo da higiene pessoal, verificando-se uma baixa nos preços do mês de maio de 2024 ao mês de junho de 2024 passando de R\$75,83 para R\$75,00, representando assim uma baixa de 1,09%.

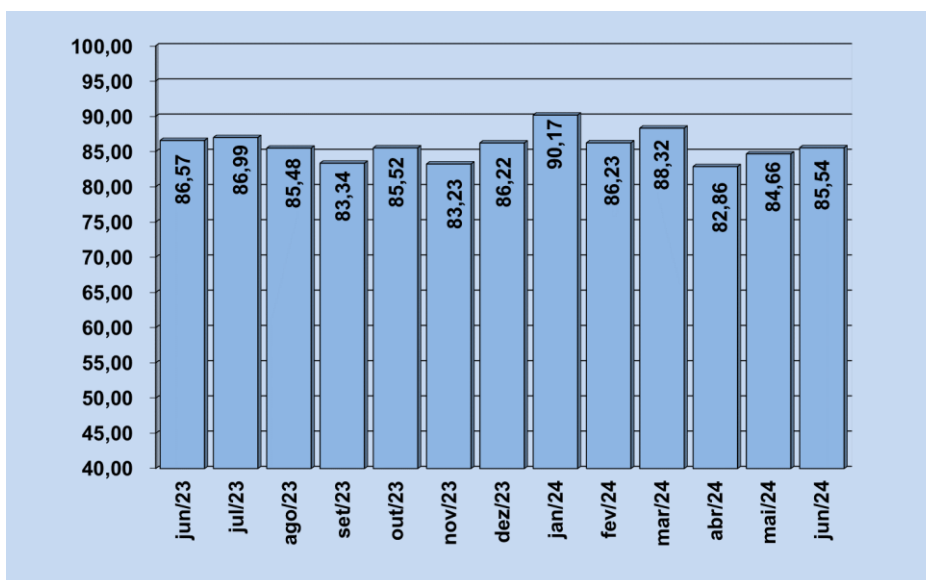
Figura 6– Evolução dos preços do subgrupo de higiene pessoal – junho de 2023 a junho de 2024.



Fonte: Centro de Pesquisa e Extensão – ESAN/UPF, junho de 2024

No mês de junho de 2024, como mostra a Figura 7, o subgrupo Limpeza doméstica apresentou uma alta nos preços, passando de R\$84,66 no mês de maio de 2024 para R\$85,54 no mês de junho de 2024, representando assim, uma alta de R\$0,88 ou 1,03%.

Figura 7 – Evolução dos preços do subgrupo da limpeza doméstica – junho de 2023 a junho de 2024.



Fonte: Centro de Pesquisa e Extensão – ESAN/UPF, junho de 2024

EXPEDIENTE

Universidade de Passo Fundo

Reitora: Bernadete Maria Dalmolin; **Pró-Reitor Acadêmico:** Edison Alencar Casagrande; **Pró-Reitor de Planejamento e Desenvolvimento Institucional:** Antônio Thomé; **Escola de Ciências Agrárias, Inovação e Negócios:** **Diretora:** Cleide Fátima Moretto; **Curso de Ciências Econômicas:** **Coordenador:** Julcemar Bruno Zilli; **Curso de Administração:** **Coordenadora:** Aline Meurer; **Curso de Ciências Contábeis:** **Coordenador:** Rodrigo Angonese; **Curso superior de tecnologia em Agronegócio:** **Coordenadora:** Ana Claudia Machado Padilha; **Curso superior de tecnologia em Comércio Exterior:** **Coordenador:** Fábio Barão; **Centro de Pesquisa e Extensão da ESAN:** **Coordenador:** João Paulo Gardelin; **Equipe Executora:** **Professores:** Julcemar Bruno Zilli; **Estagiária UPF/CEPEAC:** Camila Moraes Silva

