

Publicação Mensal do Centro de Pesquisa e Extensão da Escola de Ciências Agrárias, Inovação e Negócios.

#### Equipe Executora:

**Sofya Consoli** (Estagiária UPF/CEPEAC)

**Julcemar Bruno Zilli** (Professor do Curso de Ciências Econômicas/ESAN/UPF)

### CESTA BÁSICA DE PASSO FUNDO REGISTRA UM AUMENTO DE 2,30% NO MÊS DE DEZEMBRO

Segundo Relatório de Mercado Focus do Banco Central, divulgado no dia 27 de dezembro, a previsão de crescimento da economia brasileira em 2024 está em 3,49%. Para 2025, a previsão de crescimento é de 2,01%. No relatório do dia 29 de novembro a projeção de inflação medida pelo IPCA para 2024 foi de 4,71%. Na projeção atual, para 2024 está em 4,90%. Entre os Top 5 da pesquisa Focus, o grupo de profissionais que mais acertam as previsões, a mediana das estimativas para o IPCA no mês de dezembro, está com a projeção em 0,52%, já para ao mês de janeiro a estimativa está em 0,59%. A previsão para a taxa Selic em 2024 está em 11,75%. A mediana das projeções para a taxa de câmbio no início de janeiro é de R\$6,00 nas estimativas dos analistas.

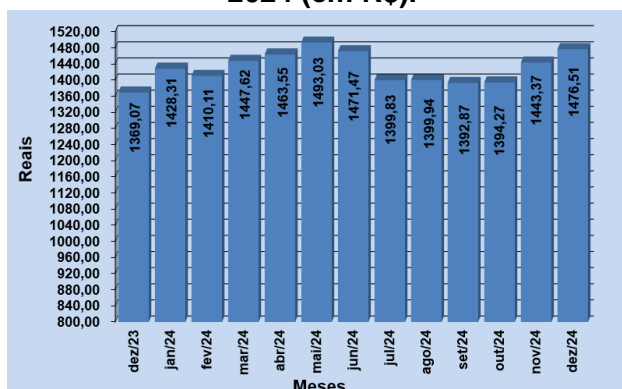
Fonte: Focus – Relatório de Mercado (27/12/2024).

### O VALOR DA CESTA BÁSICA DE PASSO FUNDO REGISTROU UM AUMENTO DE 2,30% NO MÊS DE DEZEMBRO

O Centro de Pesquisa e Extensão da Faculdade de Ciências Econômicas, Administrativas e Contábeis (CEPEAC) divulga, por meio deste boletim, os resultados da pesquisa sobre o custo da cesta básica no mês de dezembro em Passo Fundo.

Verificou-se que o custo dos produtos que compõem a cesta básica de uma família típica passofundense apresentou um aumento de 2,30% no mês de dezembro de 2024, quando comparado com os preços médios praticados no mês de novembro de 2024. No mês de novembro, foram necessários R\$1443,37 para a aquisição da cesta, ao passo que em dezembro de 2024 o custo foi de R\$1476,51, o que representa um aumento de R\$33,14 por cesta. A figura 1 mostra a evolução do custo da cesta básica, entre dezembro de 2023 e o mesmo período de 2024.

**Figura 1 – Evolução do custo da cesta básica de Passo Fundo – dezembro de 2023 a dezembro de 2024 (em R\$).**

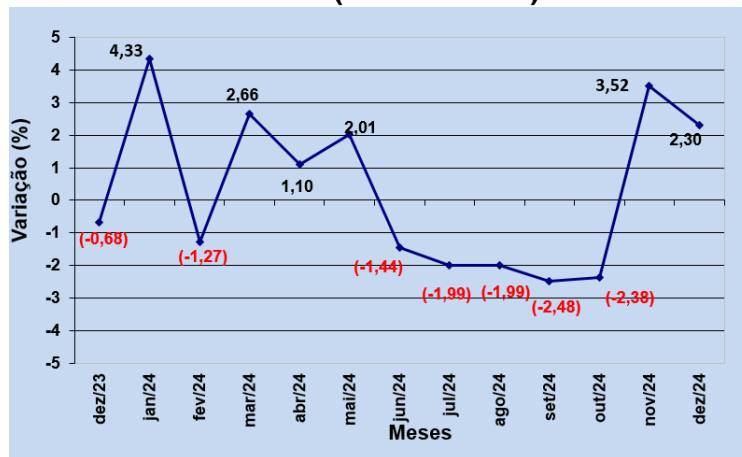


Fonte: Centro de Pesquisa e Extensão – ESAN/UPF, dezembro de 2024.

Já a figura 2 mostra a variação mensal dos últimos 12 meses. Observa-se que a evolução do custo da cesta básica passofundense neste período aumento, passando de R\$1369,07 em dezembro de 2023 para R\$1476,51 em dezembro de 2024, e a cesta apresenta-se com uma alta de R\$107,44 em relação ao ano passado.

Pode-se observar ainda, de acordo com a Figura 2, a variação mensal da cesta básica de dezembro de 2023 a dezembro de 2024, a qual variou sete vezes de forma negativa e seis vezes de forma positiva. Sendo que a maior variação foi no mês de janeiro de 2024, variando positivamente em 4,33%.

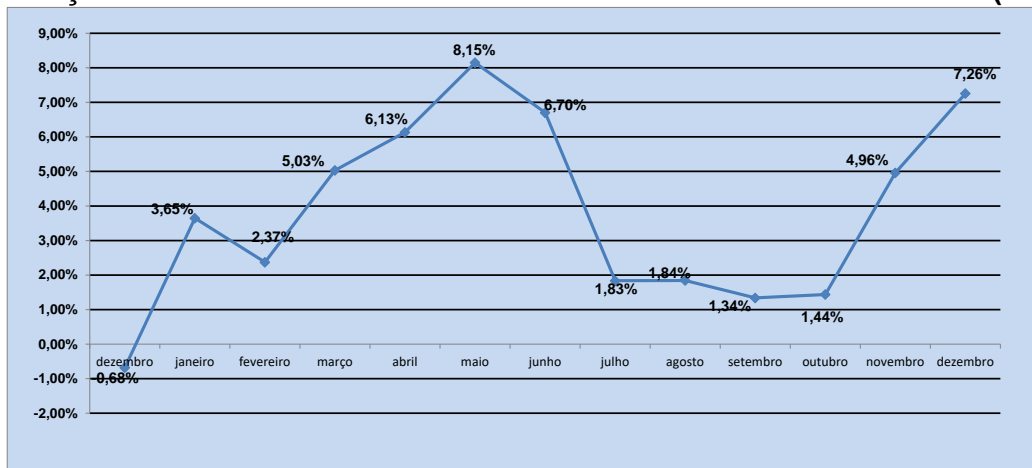
**Figura 2 – Variação mensal do custo da cesta básica em Passo Fundo – dezembro de 2023 a dezembro de 2024 (valores em %).**



Fonte: Centro de Pesquisa e Extensão – ESAN/UPF, dezembro de 2024.

A figura 3 apresenta a variação acumulada da cesta básica de Passo Fundo nos últimos doze meses, onde o acumulado é de 7,28%.

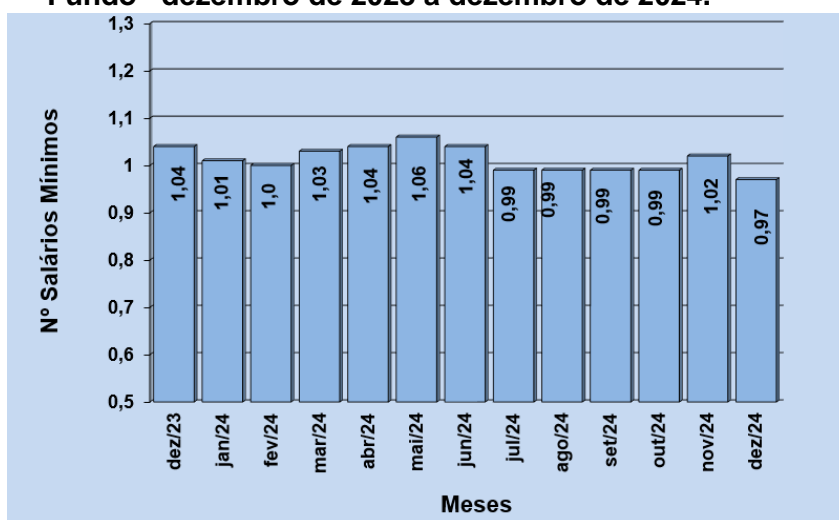
**Figura 3 – Variação acumulada mensal do custo da cesta básica em Passo Fundo (valores em %).**



Fonte: Centro de Pesquisa e Extensão – ESAN/UPF, dezembro de 2024.

Como mostra a Figura 4, uma família típica necessitava em novembro de 2024 de 1,02 salários mínimos para adquirir a cesta de produtos básicos. No mês de dezembro de 2024, a mesma cesta custa 0,97 salários mínimos, o que representa um aumento no poder de compra da população de um período ao outro. Além disso, verifica-se um aumento no salário mínimo, o qual passou de R\$1412,00 para R\$1518,00. É importante ressaltar que a cesta em questão é composta apenas por produtos do grupo alimentação, higiene pessoal e limpeza doméstica.

**Figura 4 – Número de salários mínimos necessários para a aquisição da cesta básica em Passo Fundo –dezembro de 2023 a dezembro de 2024.**



Fonte: Centro de Pesquisa e Extensão – ESAN/UPF, dezembro de 2024.

A Tabela 1 mostra a variação percentual dos dez produtos que mais aumentaram e dos dez que tiveram maior redução em seus preços, bem como suas contribuições percentuais no último mês.

**Tabela 1 – Variação dos dez produtos que mais aumentaram e dos dez que mais diminuiram de preço no mês de dezembro de 2024.**

	Aumento (%)	Contribuição (%)	Produtos	Diminuição (%)	Contribuição (%)
1 Tomate	35,99	0,2078	1 Batata-inglesa	-33,64	-0,6743
2 Papel higiênico	35,74	0,1665	2 Cebola	-19,30	-0,0964
3 Esponja de aço	20,14	0,0961	3 Lâmina barbear d	-16,63	-0,0267
4 Desodorante	14,88	0,1044	4 Frango	-12,09	-0,5609
5 Ovos	14,63	0,3055	5 Pó pl suco	-8,45	-0,0241
6 Absorvente	14,00	0,1138	6 Banana	-7,22	-0,1042
7 Laranja	13,02	0,1664	7 Leite tipo C	-6,62	-0,4775
8 Cenoura	10,33	0,0689	8 Iogurte	-6,52	-0,0342
9 Desinfetante	9,82	0,0825	9 Óleo comestível	-6,49	-0,1218
10 Massa com/sem ovos	9,26	0,1100	10 Sal	-6,00	-0,0159

Fonte: Centro de Pesquisa e Extensão – ESAN/UPF, dezembro de 2024.

\*Nota: a variável contribuição mostra o quanto o aumento ou a diminuição do preço do produto influi na variação percentual do custo da cesta.

Dos produtos pesquisados, entre os dez itens que obtiveram maior alta de preços, cinco são pertencentes ao grupo da alimentação, três ao grupo da higiene pessoal e dois da limpeza doméstica. Entre os dez itens que apresentaram maior queda em seus preços, nove pertencem ao grupo de alimentação e um ao grupo da higiene pessoal. Observa-se ainda que os produtos que acumularam maiores altas de preços no mês foram: tomate, papel higiênico e esponja de aço, com preços majorados em 35,99%, 35,74%, 20,14% respectivamente. Ao passo que os produtos de maior queda foram: batata-inglesa, cebola e lâmina de barbear com preços reduzidos em 33,64%, 19,30% e 16,63% respectivamente.

Dos 42 produtos que compõem a cesta básica passofundense, pode-se observar pela Tabela 2, que 24 sofreram aumento de preços e 18 tiveram seus preços reduzidos. Observa-se também que, dos 31 produtos que compõem a cesta de alimentação, 15 tiveram aumento de preços e 16 apresentaram redução de preços.

**Tabela 2- Variação dos preços no mês corrente, no ano e custo da cesta básica em Passo Fundo - RS, por produto, durante o mês de dezembro de 2024.**

Produtos	Unidade de medida	Quantidade mensal		Custo total	Mês corrente	No ano
<b>1 ALIMENTAÇÃO</b>						
1 Açúcar cristal	Kg	5,47	R\$ 5,01	R\$ 27,40	3,35	4,70
2 Café moído/solúvel	600g	1,5	R\$ 42,84	R\$ 64,25	2,48	21,20
3 Erva-mate	Kg	1,67	R\$ 15,05	R\$ 25,14	3,08	2,92
4 Pó pl/ suco	Unid.	3,55	R\$ 1,06	R\$ 3,77	-8,45	-8,11
5 Refrigerante	Litro	6,46	R\$ 4,74	R\$ 30,61	3,01	16,24
6 Mortadela	Kg	0,74	R\$ 13,98	R\$ 10,34	5,27	4,00
7 Carne bovina	Kg	11,08	R\$ 42,71	R\$ 473,24	8,24	11,11
8 Frango	Kg	4,38	R\$ 13,45	R\$ 58,89	-12,09	9,93
9 Farinha de milho	Kg	2,42	R\$ 5,19	R\$ 12,56	-5,44	4,25
10 Farinha de trigo	Kg	6,65	R\$ 4,10	R\$ 27,25	0,11	-1,27
11 Massa com/sem ovos	750g	4,1	R\$ 4,57	R\$ 18,73	9,26	-0,70
12 Banana	Kg	3,05	R\$ 6,34	R\$ 19,34	-7,22	23,70
13 Laranja	Kg	2,35	R\$ 8,87	R\$ 20,85	13,02	31,57
14 Maçã	Kg	1,76	R\$ 14,33	R\$ 25,22	-5,66	0,88
15 Mamão	Kg	2,55	R\$ 10,84	R\$ 27,65	8,90	23,57
16 Batata-inglesa	Kg	4,26	R\$ 4,51	R\$ 19,20	-33,64	-58,50
17 Cebola	Kg	1,79	R\$ 3,25	R\$ 5,82	-19,30	-47,36
18 Cenoura	Kg	2	R\$ 5,31	R\$ 10,62	10,33	-49,59
19 Tomate	Kg	1,67	R\$ 6,79	R\$ 11,33	35,99	-14,29
20 Leite tipo C	Litro	19,69	R\$ 4,94	R\$ 97,24	-6,62	16,43
21 Queijo colonial	Kg	2,14	R\$ 53,45	R\$ 114,38	0,00	0,00
22 Iogurte	720ml	0,97	R\$ 7,30	R\$ 7,08	-6,52	-1,52
23 Margarina	500g	1,26	R\$ 8,38	R\$ 10,56	-4,82	-16,85
24 Óleo comestível	900ml	3	R\$ 8,45	R\$ 25,34	-6,49	33,03
25 Ovos	Dz	2,94	R\$ 11,75	R\$ 34,55	14,63	19,61
26 Biscoito	500g	2,08	R\$ 8,92	R\$ 18,55	-0,56	-13,14
27 Pão de forma/francês	1050g	3,9	R\$ 8,94	R\$ 34,87	-5,56	13,98
28 Sal	Kg	1,63	R\$ 2,21	R\$ 3,59	-6,00	4,64
29 Vinagre	750ml	1,02	R\$ 5,77	R\$ 5,89	-3,62	3,30
30 Arroz	Kg	8,06	R\$ 7,31	R\$ 58,89	-0,94	-3,98
31 Feijão	Kg	2,38	R\$ 9,05	R\$ 21,53	2,93	-10,64
<b>SUBTOTAL1</b>				<b>R\$ 1.324,69</b>	<b>1,51</b>	<b>4,74</b>
<b>2 HIGIENE PESSOAL</b>						
32 Absorvente	10 unid.	1,6	R\$ 8,36	R\$ 13,38	14,00	5,52
33 Creme dental	90g	1,89	R\$ 3,66	R\$ 6,91	5,84	-31,08
34 Desodorante	90ml	1	R\$ 11,63	R\$ 11,63	14,88	10,58
35 Lâmina barbear desc.	4 unid.	1	R\$ 1,93	R\$ 1,93	-16,63	4,23
36 Papel higiênico	4 unid.	1,31	R\$ 6,97	R\$ 9,13	35,74	-7,21
37 Sabonete	Unid.	3,35	R\$ 3,01	R\$ 10,07	0,56	-5,45
38 Shampoo	200ml	1,35	R\$ 7,52	R\$ 10,16	3,75	11,20
<b>SUBTOTAL2</b>				<b>R\$ 63,21</b>	<b>10,43</b>	<b>-2,31</b>
<b>3 LIMPEZA DOMÉSTICA</b>						
39 Desinfetante	500ml	2,5	R\$ 5,32	R\$ 13,31	9,82	-17,97
40 Detergente	500g	1,66	R\$ 2,43	R\$ 4,04	-5,54	-7,16
41 Esponja de aço	Unid.	2,4	R\$ 3,45	R\$ 8,28	20,14	-13,89
42 Sabão barra/pó	500g	5,48	R\$ 11,49	R\$ 62,98	8,74	-8,37
<b>SUBTOTAL3</b>				<b>R\$ 88,60</b>	<b>9,11</b>	<b>-10,43</b>
<b>TOTAL DA CESTA</b>				<b>R\$ 1.476,51</b>	<b>2,30</b>	<b>3,37</b>

Fonte: Centro de Pesquisa e Extensão – ESAN/UPF, dezembro de 2024.

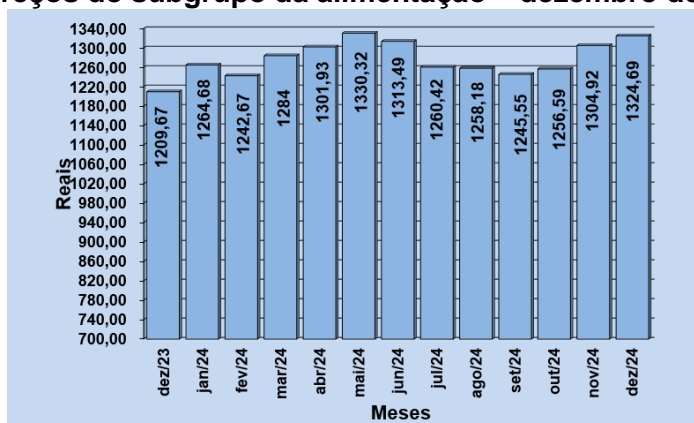
## 2. VARIAÇÃO DOS PREÇOS POR SUBGRUPOS DE PRODUTOS

As Figuras 5, 6 e 7 apresentam as variações dos preços médios dos subgrupos de produtos que compõem a cesta básica passofundense.

Analisando o subgrupo alimentação, que representa o maior peso da cesta básica, percebe-se que foram necessários 0,97% de um salário mínimo para a aquisição desses produtos, que passaram de R\$1304,92 em novembro de 2024, para R\$1324,69 em dezembro de 2024, apresentando um aumento de R\$19,77 por cesta.

O subgrupo da alimentação teve um aumento entre os meses de dezembro de 2023 a dezembro de 2024 de passando de R1209,67 dezembro de 2023 para R\$1324,69 em dezembro de 2024, ou seja, uma alta de R\$115,02.

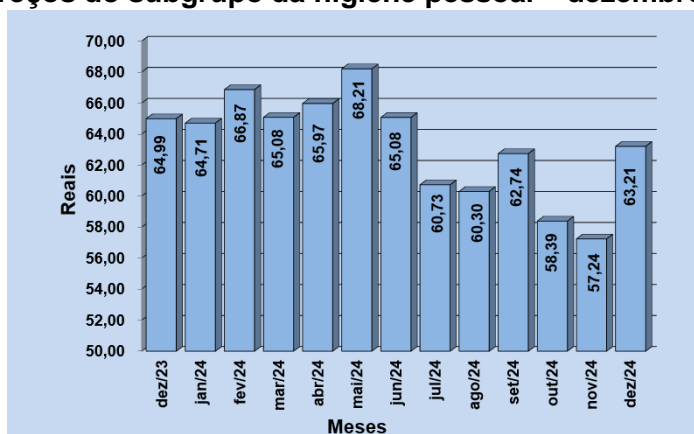
**Figura 5 – Evolução dos preços do subgrupo da alimentação – dezembro de 2023 a dezembro de 2024.**



Fonte: Centro de Pesquisa e Extensão – ESAN/UPF, dezembro de 2024.

No mês de dezembro de 2024, como mostra a Figura 6, o subgrupo Higiene pessoal apresentou uma alta nos preços, passando de R\$57,24 no mês de novembro de 2024 para R\$63,21 no mês de dezembro de 2024, representando assim, uma alta de R\$5,97. Entre dezembro de 2023 e dezembro de 2024, houve uma baixa nos preços, passando de R\$64,99 para R\$63,21, uma diferença de R\$1,78.

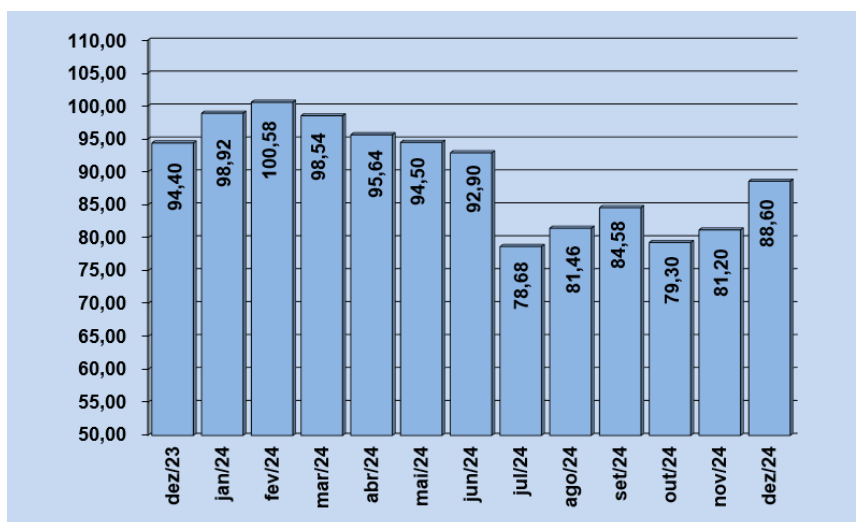
**Figura 6 – Evolução dos preços do subgrupo da higiene pessoal – dezembro de 2023 a dezembro 2024.**



Fonte: Centro de Pesquisa e Extensão – ESAN UPF, dezembro de 2024.

No mês de novembro de 2024, como mostra a Figura 7, o subgrupo Limpeza doméstica apresentou uma alta nos preços, passando de R\$81,20 no mês de novembro de 2024 para R\$88,60 no mês de dezembro de 2024, representando assim, uma alta de R\$7,40. Entre dezembro de 2023 e dezembro de 2024, houve uma baixa nos preços, passando de R\$94,40 para R\$88,60, uma diferença de R\$5,80.

**Figura 7 – Evolução dos preços do subgrupo da limpeza doméstica – dezembro de 2023 a dezembro de 2024.**



Fonte: Centro de Pesquisa e Extensão – ESAN/UPF, dezembro de 2024.

## EXPEDIENTE

### Universidade de Passo Fundo

**Reitora:** Bernadete Maria Dalmolin; **Pró-Reitor Acadêmico:** Edison Alencar Casagrande; **Pró-Reitor de Planejamento e Desenvolvimento Institucional:** Antônio Thomé; **Escola de ,Ciências Agrárias, Inovação e Negócios:** **Diretora:** Cleide Fátima Moretto; **Curso de Ciências Econômicas:** **Coordenador:** Julcemar Bruno Zilli; **Curso de Administração:** **Coordenadora:** Aline Meurer; **Curso de Ciências Contábeis:** **Coordenador:** Rodrigo Angonese; **Curso superior de tecnologia em Agronegócio:** **Coordenadora:** Ana Claudia Machado Padilha; **Curso superior de tecnologia em Comércio Exterior:**; **Equipe Executora:** **Professores:** Julcemar Bruno Zilli; **Estagiária UPF/CEPEAC:** Sofya Consoli.